


CONSUNTIVO
2014

comune
di Vezia



INDICE

	<u>pagina</u>
MM no 52/14 accompagnante il bilancio consuntivo del Comune per l'esercizio 2014	1
Riassunto del bilancio	10
Riassunto del bilancio per genere di conto	11
Bilancio dettagliato	15
Riassunto del consuntivo	24
Ricapitolazione della gestione corrente	
- grafico delle spese correnti	25
- grafico dei ricavi correnti	25
Ricapitolazione investimenti per genere di conto	26
Ricapitolazione della gestione corrente per genere di conto	27
Ricapitolazione degli investimenti per genere di conto	31
Ricapitolazione della gestione corrente per dicastero	33
Ricapitolazione degli investimenti per dicastero	34
Conto di gestione corrente per dicastero	35
Conto investimenti per dicastero	67
Ripartizione funzionale delle spese correnti	81
Ripartizione funzionale dei ricavi correnti	82
Ripartizione funzionale delle spese per investimenti	83
Ripartizione funzionale dei ricavi per investimenti	84
Tabella degli ammortamenti sul valore residuo (gruppo A)	85
Tabella degli ammortamenti sul valore iniziale (gruppo B)	86
Tabella degli ammortamenti sull'adeguamento effettivo del valore	87
Tabella riassuntiva del controllo dei crediti	88
Tabella di controllo dei crediti derivanti da messaggi municipali approvati	89
Tabella di controllo dei crediti per investimenti derivanti da delega	90
Tabella di controllo dei prestiti passivi	91
Conto dei flussi dei mezzi liquidi	92
Ricapitolazione e debito pubblico	93
Tabelle di liquidazione investimenti:	94



Comune
di
Vezia

Messaggio Municipale

accompagnante il bilancio
consuntivo del Comune per
l'anno 2014

numero	data	risoluzione municipale
52/15	27 marzo 2015	n 2279 del 30 marzo 2015

Signor Presidente,
Signore e Signori Consiglieri comunali,

abbiamo il piacere di presentarvi, per esame ed approvazione, il bilancio consuntivo del Comune riguardante l'esercizio 2014.

1. Considerazioni generali

Il consuntivo 2014 presenta un disavanzo di gestione corrente di 883'362.67 franchi ed un autofinanziamento negativo di 22'931 franchi.

La tendenza che ha preso avvio nel 2011 trova ulteriore conferma nel presente consuntivo. Ricordiamo alcuni elementi che hanno contraddistinto le ultime chiusure d'esercizio:

- A partire dal 2014 si è deciso di ridurre momentaneamente il tasso d'ammortamento dal 10% all'8% per non caricare ulteriormente le spese di gestione corrente (la possibilità concessa dalla norma transitoria introdotta nella LOC prevede che entro il 2017 debba essere raggiunto l'8% ed entro il 2019 il 10%).
- Malgrado le perdite registrate nel corso degli ultimi anni, si è optato per mantenere un moltiplicatore politico invariato fino al 2014, di conseguenza le perdite sono state assorbite dal capitale proprio accumulato negli anni precedenti.
- Dal 2015 si sono messi in atto alcuni correttivi, sia sul fronte delle entrate (tra cui un aumento pari a 5 punti del moltiplicatore d'imposta) che delle uscite. Tali correttivi andranno ulteriormente rafforzati nei prossimi anni.

	2003	2004	2005	2006	2007	2008
Spese correnti	4'810'686	4'952'906	5'155'735	5'285'028	5'500'608	6'834'772
Ricavi correnti	4'835'711	5'128'800	5'253'114	5'449'901	7'339'741	7'057'385
Risultato d'esercizio	25'025	175'894	97'379	164'874	1'839'133	222'613

	2009	2010	2011	2012	2013	2014
Spese correnti	6'606'123	7'995'332	7'861'843	8'159'572	8'266'846	8'167'947
Ricavi correnti	7'589'473	8'475'092	7'908'377	7'828'392	7'687'877	7'284'284
Risultato d'esercizio	983'350	479'760	46'534	-331'180	-578'970	-883'363

(Nota: fino al 2008 i conti del comune e dell'azienda acqua potabile erano presentati separatamente)

Rispetto al risultato ipotizzato in sede di preventivo, lo scostamento risulta contenuto, confermando di conseguenza la tendenza all'incremento dei disavanzi registrata nel corso degli ultimi anni.

Importi in CHF	C 2013	P 2014	C 2014	Δ C14 - P14
Gestione corrente				
Spese correnti (senza ammortamenti amm.)	7'142'037.34	7'405'535.32	7'307'515.42	-98'019.90
Ammortamenti amministrativi	1'124'809.55	872'410.90	860'431.50	-11'979.40
Ricavi correnti	7'687'876.61	7'320'613.04	7'284'584.25	-36'028.79
Risultato d'esercizio	-578'970.28	-957'333.18	-883'362.67	73'970.51
Investimenti				
Uscite per investimenti	540'821.20	1'795'761.65	721'726.72	-1'074'034.93
Entrate per investimenti	47'000.00	0	0	0-
Investimenti netti	493'821.20	1'795'761.65	721'726.72	-1'074'034.93
Finanziamento				
Risultato d'esercizio	-578'970.28	-957'333.18	-883'362.67	73'970.51
+ Ammortamenti amministrativi	1'124'809.55	872'410.90	860'431.50	-11'979.40
Autofinanziamento	545'839.27	-84'922.28	-22'931.17	61'991.11
Risultato totale	52'018.07	-1'880'683.93	-744'657.89	1'136'026.04
Autofinanziamento / Investimenti netti	545'839.27 / 493'821.20	-84'922.28 / 1'795'761.65	-22'931.17 / 721'726.72	61'991.11 / -1'074'034.93
Grado di autofinanziamento [%]	111%	-5%	-3%	

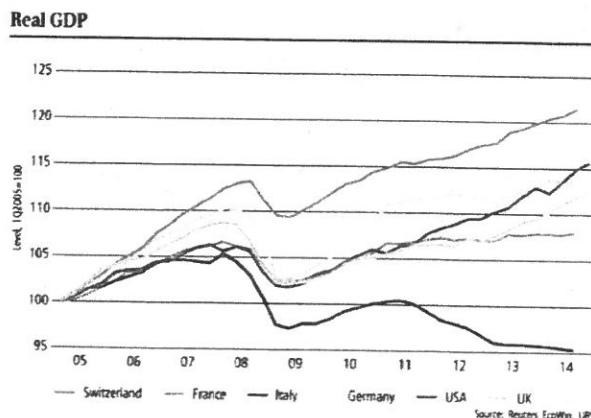
Il consuntivo 2014 rispetto al preventivo registra una lieve diminuzione delle spese correnti senza ammortamenti amministrativi per 98'019.9 franchi, pari ad un calo dell'1.3%. Sul fronte dei ricavi viene invece contabilizzato un risultato sostanzialmente in linea con quanto preventivato.

Le maggiori differenze si registrano però sul fronte degli investimenti, dove le uscite si sono fermate a 721'726.72 franchi, rispetto ad un importo preventivato di 1'795'761 franchi. Questa ridotta attività a livello di investimenti ha permesso di contenere il risultato contabile finale, influenzando positivamente sul fabbisogno di mezzi liquidi e quindi sul debito pubblico.

Un'attenzione particolare deve essere però dedicata all'autofinanziamento scivolato in territorio negativo. Questa tendenza deve essere valutata in quanto foriera di importanti ripercussioni finanziarie. L'autofinanziamento esprime infatti la misura della capacità del Comune di finanziare gli investimenti senza contrarre prestiti. Quando l'autofinanziamento è negativo significa che il Comune non solo non copre in nessuna misura, con mezzi propri, gli investimenti previsti nel corso dell'anno (per i quali deve quindi indebitarsi), ma non riesce nemmeno a finanziare interamente, con le sue risorse, le spese correnti e quindi deve ricorrere anche in questo ambito ad ulteriori prestiti.

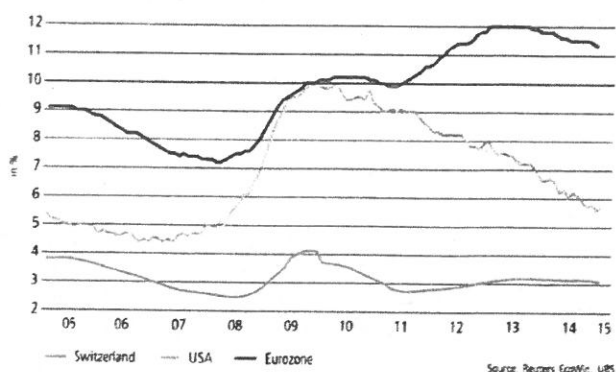
2. Contesto congiunturale

Nel 2014 si è assistito ad una ripresa della congiuntura globale, anche se in modo piuttosto vacillante e non omogeneo. In particolare le differenze fra i grandi spazi economici sono state piuttosto marcate. Da una parte gli Stati Uniti si sono confermati motore dell'economia mondiale continuando nella solida ripresa degli ultimi quattro anni. La disoccupazione, ad esempio, è scesa dal 10% nel 2010 a ben sotto il 6%, e mese dopo mese vengono creati oltre 200'000 nuovi posti di lavoro. In un simile contesto normalmente l'inflazione inizia a salire attraverso la spirale dei salari e dei prezzi e pertanto l'istituto di emissione statunitense monitora con occhio attento gli sviluppi sul mercato del lavoro. La banca



centrale americana ha infatti già più volte lasciato intendere di essere pronta alla stretta monetaria e ad

Unemployment rate



alzare i tassi guida se proseguiranno i progressi sul mercato del lavoro. Tuttavia, la forte contrazione dei prezzi energetici frena l'inflazione anche negli Stati Uniti.

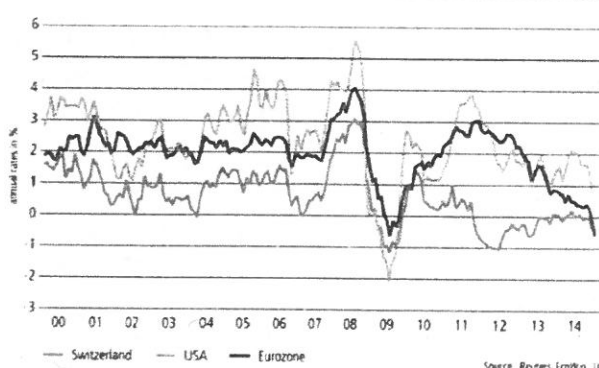
Nell'Eurozona, già a metà 2014 si sono dissolte le speranze per un significativo slancio economico. Con l'aggravarsi della situazione in Ucraina e le conseguenti severe sanzioni economiche imposte dall'UE alla Russia, la fiducia tra le imprese in Europa è andata peggiorando. Anziché il potente recupero sperato, la crescita economica dovrebbe essere inferiore all'1%, insufficiente a sradicare l'elevata disoccupazione cronica, soprattutto nei

sofferenti paesi meridionali. Persino la congiuntura tedesca, solitamente robusta, negli ultimi trimestri ha mostrato un raffreddamento, seppur moderato, a seguito dell'andamento più lento delle esportazioni e degli

investimenti. A differenza di questo indebolimento temporaneo, i problemi di indebitamento da sempre esistenti in altri Paesi periferici ma anche in Italia e in Francia, potrebbero compromettere il dinamismo economico ancora per anni. A ciò si aggiunge che, con il persistente malessere economico, i prezzi sono al minimo quasi ovunque, e hanno spinto sempre più in basso l'inflazione media dei prezzi al consumo nel corso dell'ultimo anno. A cavallo del nuovo anno, l'inflazione dei paesi dell'euro era mediamente pari a -0,2%, quindi decisamente al di sotto dell'obiettivo della Banca centrale europea, di poco sotto il 2%. Inoltre,

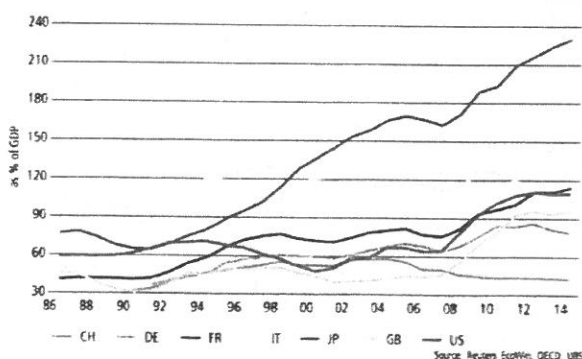
con il crollo dei prezzi del petrolio la pressione ribassista sull'inflazione si fa ancora più opprimente, aprendo alla minaccia di una deflazione nell'Eurozona. Non sorprende quindi che il 22 gennaio il Presidente della BCE Mario Draghi abbia annunciato un programma di allentamento quantitativo da 1'140 miliardi di euro.

Inflation rates



Sul fronte interno, secondo le ultime stime della SECO, nel terzo trimestre 2014 il PIL reale svizzero è cresciuto ad un tasso del +1,8% su base annua. Come nel recente passato, la domanda interna continua a

Government debt



fungere da pilastro, grazie all'espansione dei consumi privati e degli investimenti nell'edilizia che rimangono robusti. Meno continui risultano invece i segnali dai settori più esposti all'interazione con i mercati esteri. Sul fronte del mercato del lavoro, il numero d'impieghi aumenta sia nel settore terziario che in quello secondario, mentre il numero di disoccupati iscritti diminuisce molto lentamente fissando il tasso di disoccupazione al 3,2% a novembre.

Per quanto riguarda il Ticino, la crescita reale del PIL, secondo le ultime stime, passerà dal +1,9% del 2013 al +1,2% previsto per il 2014, mostrando

quindi un rallentamento del ritmo espansivo. Le nuove indicazioni sono più conservative rispetto alle previsioni di luglio. Similmente su scala Svizzera la correzione verso il basso del tasso di crescita

pronosticato per il 2014 rende più prudenti le prospettive sulla dinamica economica che passano da un'indicazione orientata al mantenimento del ritmo di crescita ad una decelerazione.

L'economia ticinese soffre soprattutto nei settori con forti relazioni verso l'estero (come quello bancario, il turismo e l'industria), e al contempo palesa una domanda interna più debole di quella nazionale. Una situazione poco confortante che si manifesta anche nei dati del mercato del lavoro.

3. Imposte

In linea con lo scenario congiunturale descritto, le stime relative ai gettiti sono state effettuate anche per l'anno 2014 in maniera meno prudentiale. E' evidente che la valutazione di questi importi riveste un impatto importante per la chiusura dell'esercizio, ma nel contempo risulta alquanto complessa, considerato il numero di variabili che devono essere prese in considerazione. Nel caso di Vezia l'evoluzione dei gettiti risulta assai dipendente dall'andamento di un numero ristretto di contribuenti. Gli ultimi dati accertati disponibili sono quelli relativi all'anno 2011.

Riportiamo l'evoluzione degli ultimi anni dei gettiti relativi alle persone fisiche e alle persone giuridiche (gettito cantonale).

(CHF)	PF	PG	TOTALE
2007	4'439'084	2'450'553	6'889'637
2008	4'582'464	3'036'216	7'618'680
2009	4'705'562	2'645'122	7'350'684
2010	4'584'002	2'926'831	7'510'833
2011	4'445'087	2'865'514	7'310'601

Sulla base degli ultimi tabulati disponibili abbiamo la seguente situazione provvisoria (gettito cantonale):

(CHF)	2013
Imposte PF emesse	2'679'649
Imposte PF valutate	1'663'218
Totale PF	4'342'867
Imposte PG emesse	16'218
Imposte PG valutate	4'110'850
Totale PG	4'127'068
Totale PF + PG	8'469'935

Il gettito cantonale 2014 determinante ai fini comunali è stato stimato in franchi 4'288'661, sulla base del moltiplicatore pari al 65%. Questo importo è inferiore rispetto al dato provvisorio 2013 perché riprende i dati ricevuti da un'importante azienda, che ha modificato la propria chiave di riparto intercomunale. Questa ipotesi era già stata inglobata nei calcoli del preventivo 2014. La stessa azienda dovrebbe contrariamente alle precedenti informazioni ricevute, avere un gettito 2013 in crescita. Eventuali sopravvenienze verranno registrate nei prossimi anni.

4. Investimenti

Il 2014 registra una notevole differenza tra preventivo e consuntivo. Elenchiamo le principali variazioni:

- Ristrutturazione "vecchia" casa Comunale: in attesa di una decisione sulla destinazione, i lavori non sono stati avviati.
- Ristrutturazione scuola infanzia: le opposizioni alla domanda di costruzione non hanno permesso l'inizio dei lavori principali durante il periodo estivo.
- Sistemazione corsi d'acqua: il Municipio, facendo proprie le osservazioni espresse dal Consiglio Comunale, è tornato a discutere sulla partecipazione finanziaria con i Comuni coinvolti, posticipando la presentazione delle relative richieste di credito.

Nel 2014 ci si è quindi limitati ad alcuni investimenti, principalmente nell'edificio che ospita la scuola elementare (sostituzione impianto riscaldamento e avvio dei lavori per la sostituzione dei serramenti sul lato nord). Oltre a questi lavori si è portato a termine lo smantellamento della piazza di giro della "vecchia" linea 5 TPL.

La ridotta attività ha permesso di non accendere ulteriori prestiti. Si è così potuta gestire la situazione con la liquidità affluita nelle casse comunali e rinnovando un prestito giunto a scadenza. A fine dicembre i debiti presso istituti finanziari erano pari a 6 milioni di franchi, con un tasso medio pari a 0.83%.

A fine

dicembre il conto Stato-Comune presentava però un saldo negativo pari a 537'907 franchi.

Istituto finanziario	Importo in CHF	Tasso	Scadenza
Credit Suisse	3'000'000	1.00%	01.09.2015
PostFinance	1'000'000	0.56%	04.03.2017
PostFinance	1'000'000	0.85%	03.12.2019
PostFinance	1'000'000	0.59%	01.12.2020

5. Indici finanziari

indice	risultato	commento
copertura delle spese correnti	-11.24%	disavanzo importante
grado di autofinanziamento	-3.18%	problematico
capacità di autofinanziamento	-0.33%	insufficiente
quota degli oneri finanziari	11.92%	media
quota degli interessi	-0.50%	bassa
quota degli investimenti	9.42%	ridotta
quota di capitale proprio	41.78%	eccessiva
debito pubblico pro-capite 2014	2'432.90	medio

6. Evoluzione capitale proprio

	Fr.
Stato al 01.01.2014	6'753'670
Risultato	-883'363
Stato al 01.01.2015	<u>5'870'307</u>

7. Debito pubblico totale e pro capite

Riferimento	31.12.2014 CHF	31.12.2013 CHF	Differenza CHF
Capitale dei terzi	7'751'358	7'626'872	124'486
Finanziamenti speciali	427'330	369'080	58'250
T.1	8'178'688	7'995'952	182'736
./. Beni patrimoniali	3'385'873	3'947'795	- 561'922
Debito pubblico	4'792'815	4'048'158	744'658

Il debito pro capite per il 2014 ammonta a CHF 2'432.90 contro un CHF 2'054.90 per il 2013. L'incremento di CHF 378.00 (pro capite) è pari ad un aumento del 18%. Il debito pubblico pro capite di tutti i comuni (2012) ammonta CHF 3'731, mentre che per l'area geografica "Luganese" ammonta a CHF 4'547.

8. Principali variazioni rispetto al preventivo

AMMINISTRAZIONE

020.301.00 Stipendi e indennità funzionari nominati **Maggior costo** **fr. 14'281.65**

Durante i primi mesi dell'anno abbiamo dovuto far fronte alla sostituzione del contabile, con un periodo di passaggio di consegne.

020.311.00 Acquisto mobilio, macchine **Maggior costo** **fr. 5'707.80**

Il principale costo è imputabile all'acquisto di una nuova fotocopiatrice.

020.318.07 Nuovi progetti di massima **Maggior costo** **fr. 9'438.95**

Sono stati allestiti tre progetti:

- Ristrutturazione "vecchia" casa Comunale
- Accessibilità zona industriale
- Piano mobilità lenta.

020.439.00 Altri ricavi **Maggior ricavo** **fr. 14'515.71**

Ad influire maggiormente sono delle eccedenze maturate su una polizza assicurativa per gli anni 2010-2013, nonché il provento della vendita delle vecchie biciclette elettriche.

090.314.00 Manutenzione stabili e strutture **Maggior costo** **fr. 23'453.60**

L'edificio della nuova casa comunale ha richiesto dei lavori non previsti, tra cui:

- posa di una pellicola sui vetri per cercare di risolvere il problema relativo alla temperatura degli uffici;
- sostituzione delle tende verticali della sala al piano-terra e del relativo motore;
- riparazione ascensore;
- pulizia dei vetri.

110.318.00 Servizio sorveglianza **Maggior costo** **fr. 9'154.60**

Per compensare l'assenza dell'agente comunale si è fatto maggiormente capo ai servizi di sicurezza di agenzie private.

110.437.00 Multe circolazione **Maggior ricavo** **fr. 40'733.35**

Il Cantone ha prolungato la convenzione che regola la posa di apparecchiature fisse per la rilevazione della velocità fino al 31 agosto 2015. L'importo comprende l'incasso relativo al 2013 (40'920 CHF) ed un transitorio attivo per il 2014 (30'193 CHF).

EDUCAZIONE

200.314.00 Manutenzione scuola materna **Maggior costo** **fr. 4'540.91**

Si è proceduto alla messa in sicurezza dell'impianto elettrico.

210.312.00 Consumo combustibile **Minor costo** **fr. 19'624.85**

L'impianto è stato sostituito con uno nuovo a gas. Si è proceduto a creare un accantonamento in attesa di dati più precisi relativi al consumo effettivo.

210.315.00 Manutenzione mobilio **Maggior costo** **fr. 5'932.50**

In particolare è stato eseguito il controllo e la messa in sicurezza degli attrezzi della palestra.

210.317.01 Spese scuola verde **Maggior costo** **fr. 14'379.60**

Si è verificato un doppio turno per la scuola verde a Olivone

210.352.10 Contributo docente AC **Maggior costo** **fr. 46'600.00**

Il maggior costo è dovuto ad un accantonamento troppo basso creato nel 2013 (pari a fr. 16'000) rispetto alla fattura emessa nel 2014 dal comune di Arogno (pari fr. 46'000 per l'anno 2012/2013).

210.452.02 Partecipazione docente educazione musicale **Minor ricavo** **fr. 17'500.00**

L'attività si è limitata alla sola scuola di Faido

212.361.00 Contributo trasporti allievi **Minor costo** **fr. 16'000.00**

Il Cantone ha modificato il sistema di finanziamento dell'abbonamento per gli allievi della scuola media e non viene più richiesto il contributo ai comuni.

CULTURA E TEMPO LIBERO

300.318.00 Manifestazione comunale terza età **Minor costo** **fr. 12'800.00**

Il pranzo di Natale verrà sostituito con una manifestazione a favore degli anziani che avrà luogo nel mese di maggio.

390.362.00 Contributo alla Parrocchia **Maggior costo** **fr. 2'500.00**

Il Comune ha contribuito alla spesa per la sostituzione delle campane.

PREVIDENZA SOCIALE

570.352.00 Contributi anziani ospiti istituiti **Minor costo** **fr. 25'736.70**

Il numero di anziani ospiti in istituti è diminuito.

TRAFFICO

PROTEZIONE AMBIENTE E SISTEMAZIONE TERRITORIO

700.434.00 Vendita acqua **Minor ricavo** **fr. 31'215.35**

Durante l'anno si sono verificate alcune consistenti perdite, che però sono state prontamente individuate grazie ai controlli che vengono eseguiti regolarmente sulla rete idrica.

Anno	MQ acquistati	MQ venduti	Perdita in %
2012	263'765	241'700	8
2013	272'070	249'000	8
2014	263'864	209'649	21

740.314.00 Manutenzione cimitero **Maggior costo** **fr. 11'657.30**

L'ossario è stato sistemato e abbellito da un'opera in vetro di Frà Roberto del convento dei cappuccini del Bigorio.

790.439.00 Altri ricavi **Maggior ricavo** **fr. 15'000.00**

Parte dei costi relativi ad una variante di PR sono stati rimborsati dai proprietari del sedime coinvolto.

ECONOMIA PUBBLICA

860.318.07 Nuovi progetti: Energia
860.485.00 Prelevamento fondo FER

Il Gran Consiglio ha approvato la modifica legislativa della legge cantonale sull'energia, istituendo un fondo per le energie rinnovabili (FER), destinato, tra l'altro, a finanziare attività comunali nell'ambito dell'efficienza energetica e del risparmio energetico. Il fondo è alimentato per il periodo 1.1.2014 – 31.12.2017 da un prelievo sul consumo di energia elettrica erogato al consumatore finale. L'importo a disposizione di ogni singolo Comune sarà stabilito sulla base di una chiave di riparto. Il contributo 2014 per il nostro Comune

ammonta a fr. 71'328. Da questo fondo che è stato attivato abbiamo attinto gli importi per finanziare alcuni interventi in ambito energetico.

860.410.00 Concessioni **Maggior ricavo** **fr. 110'090.60**

L'incasso derivante dalla così detta "privativa" è stato superiore alle attese di fr. + 66'138.10. Ricordiamo però che tale importo si ridurrà molto considerevolmente a partire dal 2015.

Va precisato che in questo conto è stato registrato un nuovo contributo versato ai Comuni per l'uso speciale delle strade pubbliche a carico dei gestori di rete. Il contributo è calcolato in base alla superficie stradale, moltiplicato per una tassa annuale metrica compresa fra 0.8 e 1.1 fr./mq. . La base legale è ancorata nella legge cantonale di applicazione della Legge federale sull'approvvigionamento elettrico (LA-LAEI), fr. 43'952.50.

860.435.00 Vendita energia fotovoltaica **Maggior ricavo** **fr. 18'152.25**

Abbiamo optato per l'incasso tramite un versamento unico del sussidio di Swissgrid relativo all'impianto fotovoltaico della nuova Casa comunale (Fr. 19'044)

FINANZE ED IMPOSTE

930.441.01 Quota parte imposta utili immobiliari **Maggior ricavo** **fr. 93'051.75**

La compra-vendita di alcuni oggetti immobiliari ha permesso di avere un incasso superiore alle attese.

Si invita pertanto il Consiglio comunale a voler

RISOLVERE:

1. Il bilancio consuntivo del Comune, per l'esercizio 2014, è approvato.
2. Sono approvate le liquidazioni dei seguenti investimenti
Come specificato nelle apposite schede.
 - o Sostituzione riscaldamento scuole elementari
 - o Ripristino parco, Villa Negroni
 - o Sistemazione via Mattro
 - o Potenziamento acquedotto Via ai Lotti
3. E' dato scarico al Municipio per la gestione 2014 e lo stesso è autorizzato alla destinazione dei saldi nel modo indicato a bilancio.

PER IL MUNICIPIO

Il Sindaco:
Bruno Ongaro

Il Segretario:
Milko Pastore

Commissioni incaricate dell'esame:

- Gestione

RIASSUNTO		Sostanza iniziale 01.01.2014	Variazione aumento	Variazione diminuzione	Sostanza finale 31.12.2014
	ATTIVO	15'328'592.33	20'752'634.66	21'148'869.31	14'932'357.68
	BENI PATRIMONIALI	3'947'794.77	19'147'545.27	19'709'467.53	3'385'872.51
10	LIQUIDITA'	1'238'857.15	12'676'790.74	12'699'587.38	1'216'060.51
11	CREDITI	2'553'337.87	6'349'698.13	6'865'323.50	2'037'712.50
12	INVESTIMENTI IN BENI PATRIMONIALI	15'531.10	1'764.95		17'296.05
13	TRANSITORI ATTIVI	140'068.65	119'291.45	144'556.65	114'803.45
	BENI AMMINISTRATIVI	10'801'827.28	721'726.72	860'431.50	10'663'122.50
14	INVESTIMENTI IN BENI AMMINISTRATIVI	9'643'375.13	358'055.22	723'649.80	9'277'780.55
15	PRESTITI E PARTECIPAZIONI	55'000.00			55'000.00
16	CONTRIBUTI PER INVESTIMENTI	944'476.00	280'219.50	96'637.60	1'128'057.90
17	ALTRE USCITE ATTIVATE	158'976.15	83'452.00	40'144.10	202'284.05
	ECCEDEENZA PASSIVA	578'970.28	883'362.67	578'970.28	883'362.67
19	ECCEDEENZA PASSIVA	578'970.28	883'362.67	578'970.28	883'362.67
	PASSIVO	15'328'592.33	9'654'850.27	10'051'084.92	14'932'357.68
	CAPITALE DI TERZI	7'626'872.12	9'583'522.27	9'459'036.19	7'751'358.20
20	IMPEGNI CORRENTI	1'097'931.61	8'224'804.37	8'291'259.16	1'031'476.82
21	DEBITI A BREVE TERMINE	6'000'000.00	1'000'000.00	1'000'000.00	6'000'000.00
22	DEBITI A MEDIO ED A LUNGO TERMINE	419'190.51	48'056.85	4'041.73	463'205.63
24	ACCANTONAMENTI	109'750.00	310'661.05	163'735.30	256'675.75
25	TRANSITORI PASSIVI	369'080.20	71'328.00	13'078.45	427'329.75
	FINANZIAMENTI SPECIALI	369'080.20	71'328.00	13'078.45	427'329.75
28	IMPEGNI VERSO FINANZIAMENTI SPECIALI	7'332'640.01		578'970.28	6'753'669.73
	CAPITALE PROPRIO	7'332'640.01		578'970.28	6'753'669.73
29	CAPITALE PROPRIO	7'332'640.01		578'970.28	6'753'669.73

RIASSUNTO		Sostanza iniziale 01.01.2014	Variazione		Sostanza finale 31.12.2014
			aumento	diminuzione	
ATTIVO		15'328'592.33	20'752'634.66	21'148'869.31	14'932'357.68
BENI PATRIMONIALI					
LIQUIDITA'					
10	Casse	3'947'794.77	19'147'545.27	19'709'467.53	3'385'872.51
100	Conti correnti postali	1'238'857.15	12'676'790.74	12'699'587.38	1'216'060.51
101	Banche	2'524.25	68'602.45	68'368.70	2'758.00
102	CREDITI	799'991.28	6'881'127.01	7'052'923.85	628'194.44
11	Anticipi	436'341.62	5'727'061.28	5'578'294.83	585'108.07
110	Crediti in conto corrente	2'553'337.87	6'349'698.13	6'865'323.50	2'037'712.50
111	Imposte da incassare				
112	Rimborsi da enti pubblici	1'793'535.75	5'406'379.05	5'898'825.15	1'301'089.65
113	Contributi da enti pubblici				
114	Debitori diversi				
115	Depositi a termine	759'802.12	943'319.08	966'498.35	736'622.85
116	Altri crediti				
119					
INVESTIMENTI IN BENI PATRIMONIALI					
12	Azioni e quote di partecipazione	15'531.10	1'764.95		17'296.05
121	Prestiti				
122	Immobili				
123	Scorte	15'531.10	1'764.95		17'296.05
125					
TRANSITORI ATTIVI					
13	Altri transitori attivi	140'068.65	119'291.45	144'556.65	114'803.45
139		140'068.65	119'291.45	144'556.65	114'803.45
BENI AMMINISTRATIVI					
14	Terreni non edificati	10'801'827.28	721'726.72	860'431.50	10'663'122.50
140	Opere del genio civile	9'643'375.13	358'055.22	723'649.80	9'277'780.55
141	Costruzioni edili	64'998.55	136'973.33	285'824.20	64'998.55
143	Boschi	2'997'749.55	221'081.89	400'278.75	2'848'898.68
144	Mobili, macchine, veicoli, attrezzature ed installazioni	6'420'646.18		933.15	6'241'449.32
145		14'886.05		36'613.70	13'952.90
146		145'094.80			108'481.10
PRESTITI E PARTECIPAZIONI					
15	Comuni e consorzi comunali	55'000.00			55'000.00
152	Imprese ad economia mista	55'000.00			55'000.00
154		944'476.00	280'219.50	96'637.60	1'128'057.90
16	CONTRIBUTI PER INVESTIMENTI				

		Sostanza iniziale 01.01.2014	Variazione		Sostanza finale 31.12.2014
			aumento	diminuzione	
RIASSUNTO					
161	Cantone	944'476.00	280'219.50	96'637.60	1'128'057.90
162	Comuni e consorzi comunali				
165	Istituzioni private	158'976.15	83'452.00	40'144.10	202'284.05
17	ALTRE USCITE ATTIVATE				
170	Espropriazioni	150'382.45	83'452.00	37'975.65	195'858.80
171	Uscite di pianificazione	8'593.70		2'168.45	6'425.25
179	Altre uscite attivate				
	ECCEDEENZA PASSIVA	578'970.28	883'362.67	578'970.28	883'362.67
19	ECCEDEENZA PASSIVA	578'970.28	883'362.67	578'970.28	883'362.67
191	Disavanzo d'esercizio dell'anno di gestione	578'970.28	883'362.67	578'970.28	883'362.67

RIASSUNTO		Sostanza iniziale 01.01.2014	Variazione		Sostanza finale 31.12.2014
			aumento	diminuzione	
PASSIVO					
<i>CAPITALE DI TERZI</i>					
	IMPEGNI CORRENTI				
20	Creditori	7'626'872.12	9'583'522.27	10'051'084.92	14'932'357.68
200	Indennizzi a enti pubblici	1'097'931.61	8'224'804.37	8'291'259.16	7'751'358.20
203	Contributi da riversare	383'590.46	6'372'793.01	6'307'874.84	1'031'476.82
205	Conti correnti	-1'990.00	3'718.25	2'680.00	-951.75
206	Altri impegni correnti	6'14'697.20	1'833'939.71	1'910'729.02	537'907.89
209		101'633.95	14'353.40	69'975.30	46'012.05
21	DEBITI A BREVE TERMINE				
210	Banche				
22	DEBITI A MEDIO ED A LUNGO TERMINE				
221	Riconoscimenti di debito	6'000'000.00	1'000'000.00	1'000'000.00	6'000'000.00
24	ACCANTONAMENTI				
240	Gestione corrente	6'000'000.00	1'000'000.00	1'000'000.00	6'000'000.00
241	Conto degli investimenti	419'190.51	48'056.85	4'041.73	463'205.63
25	TRANSITORI PASSIVI				
250	Interessi	419'190.51	48'056.85	4'041.73	463'205.63
251	Locazioni, affitti e diritti di superficie	109'750.00	310'661.05	163'735.30	256'675.75
252	Assicurazioni		396.00	38'401.45	-38'005.45
259	Altri transitori passivi	109'750.00	310'265.05	125'333.85	294'681.20
<i>FINANZIAMENTI SPECIALI</i>					
28	IMPEGNI VERSO FINANZIAMENTI SPECIALI				
280	Accantonamenti per la manutenzione straordinaria delle canaliz	369'080.20	71'328.00	13'078.45	427'329.75
282	Contributi sostitutivi per posteggi	348'851.45	71'328.00	13'078.45	427'329.75
283	Contributo sostitutivo per rifugi PC	10'418.00			348'851.45
285	Fondo energie rinnovabili (FER)	9'810.75	71'328.00	13'078.45	10'418.00
<i>CAPITALE PROPRIO</i>					
29	CAPITALE PROPRIO	7'332'640.01		578'970.28	6'753'669.73
290	Avanzi d'esercizio accumulati di anni precedenti	7'332'640.01		578'970.28	6'753'669.73
291	Avanzo d'esercizio dell'anno di gestione	7'332'640.01		578'970.28	6'753'669.73

	Sostanza iniziale 01.01.2014	Variazione		Sostanza finale 31.12.2014
		aumento	diminuzione	
RIASSUNTO				
TOTALE ATTIVO				14'932'357.68
TOTALE PASSIVO				14'932'357.68

	Sostanza iniziale 01.01.2014	Variazione		Sostanza finale 31.12.2014
		aumento	diminuzione	
ATTIVO	15'328'592.33	20'752'634.66	21'148'869.31	14'932'357.68
BENI PATRIMONIALI	3'947'794.77	19'147'545.27	19'709'467.53	3'385'872.51
LIQUIDITA'	1'238'857.15	12'676'790.74	12'699'587.38	1'216'060.51
Cassa	1'619.95	45'755.45	45'863.00	1'512.40
Cassa scuole	904.30	22'847.00	22'505.70	1'245.60
cc postale	799'991.28	6'881'127.01	7'052'923.85	628'194.44
cc postale (ex AAP)				
cc UBS				
cc Banca Raiffeisen	143'367.31	4'724'951.36	4'529'827.40	338'491.27
cc Cornèr Banca	14'694.35	2'010.45	103.55	16'601.25
cc Credit Suisse	2'505.17	1.53	40.56	2'466.14
Disponibilità in viaggio su banche	275'774.79	1'000'097.94	1'048'323.32	227'549.41
CREDITI	2'553'337.87	6'349'698.13	6'865'323.50	2'037'712.50
Anticipi a cc Stato-Comune				
cc Stato-Comune				
cc Azienda acqua potabile				
Imposte da incassare 2000		2'640.55	2'640.55	
Imposte da incassare 2001		1'855.55	185.55	
Imposte da incassare 2002		166.70	166.70	
Imposte da incassare 2003				
Imposte da incassare 2004				
Imposte da incassare 2005		113.10	113.10	
Imposte da incassare 2006				
Imposte da incassare 2007				
Imposte da incassare 2008		1'887.10	1'887.10	
Imposte da incassare 2009		7'400.00	7'400.00	
Imposte da incassare 2010		26'644.20	26'644.20	
Imposte da incassare 2011		52'498.40	52'498.40	
Imposte da incassare 2012	167'675.00	123'271.00	290'946.00	610'281.50
Imposte da incassare 2013	650'899.80	403'453.75	1'054'353.55	684'788.20
Imposte da incassare 2014	967'611.00	179'320.35	536'649.85	4'349.95
Imposte speciali da incassare	7'349.95	4'569'273.00	3'884'484.80	684'788.20
		30'446.05	33'446.05	4'349.95

	Sostanza iniziale 01.01.2014	Variazione		Sostanza finale 31.12.2014
		aumento	diminuzione	
112.85				
112.86				
112.87				
112.88				
112.89				
112.90				
112.91				
112.92				
112.93				
112.94				
112.95				
112.96				
112.97				
112.98				
112.99		7'409.30	7'409.30	
113.19				
114.00				
115.00	19'674.55	18'275.40	21'072.85	16'877.10
115.01				
115.02				
115.03	32'349.25	142'134.25	128'454.15	46'029.35
115.04	-888.15			-888.15
115.05	205'572.15	235'635.20	225'410.65	215'796.70
115.06	-491.60			-491.60
115.07				
115.08				
115.09				
115.10	100.00	30'645.00	34'645.00	-3'900.00
115.11	550.00	22'084.00	22'659.00	-25.00
115.12	650.00	12'615.00	3'265.00	10'000.00
115.13	4'300.00	26'955.00	23'955.00	7'300.00
115.14	195.00	3'505.00	3'510.00	190.00
115.15	900.00	1'071.00	1'171.00	800.00
115.16				
115.17	25'700.00	17'578.50	22'225.15	21'053.35
115.18	6'420.00		6'420.00	

		Sostanza iniziale 01.01.2014	Variazione aumento	Variazione diminuzione	Sostanza finale 31.12.2014
115.19	Debitori PB (Autorizzazione zona blu)	175.00	20'072.00	21'765.50	-1'518.50
115.20	Debitori PG (protez giuridica)	200.00	8'460.00	6'290.00	2'370.00
115.21	Debitori FV (fotovoltaico)	627.10	1'291.70	1'424.25	494.55
115.22	Debitori CM (contr miglioria)				
115.23	Debitori ES (rimb sp esecutive)	88.60		88.60	
115.24	Debitori MC (TAG)	753.00	5'388.20	5'388.20	753.00
115.25	Debitori MS (mensa scolastica)	8'412.15	36'560.00	37'511.00	7'461.15
115.26	Debitori AP (acqua esercizio)	299'014.90	302'380.25	348'349.15	253'046.00
115.27	Debitori AP (acqua precedenti)	-255.45			-255.45
115.28	Debitori TC (Tassa sui Cani) Debitori TC (Tassa sui Cani)	154'643.30	9'375.00	9'225.00	150.00
115.45	Debitori LALIA	1'112.32	48'729.20	43'668.85	159'703.65
115.50	Debitore imposta preventiva		564.38		1'676.70
116.00	Depositi a termine				
119.01	Rimborsi da enti pubblici (assistenza)				
12	INVESTIMENTI IN BENI PATRIMONIALI	15'531.10	1'764.95		17'296.05
121.00	Quote di partecipazione				
122.00	Prestiti al personale				
123.00	Terreni				
125.00	Magazzino sacchi rifiuti	15'531.10	1'764.95		17'296.05
13	TRANSITORI ATTIVI	140'068.65	119'291.45	144'556.65	114'803.45
139.00	Altri transitori attivi	140'068.65	119'291.45	144'556.65	114'803.45
	BENI AMMINISTRATIVI	10'801'827.28	721'726.72	860'431.50	10'663'122.50
14	INVESTIMENTI IN BENI AMMINISTRATIVI	9'643'375.13	358'055.22	723'649.80	9'277'780.55
140.00	Terreni vincolati a scopi pubblici	64'998.55			64'998.55
141.00	Strade e piazze				
141.02	Canalizzazioni				
141.03	Strade comunali				
141.04	Strada comunale via Morosini	1'710'844.70	114'973.33	175'024.45	1'650'793.58
141.10	Arginature				
141.15	Piazza di compostaggio	143'257.75		14'655.80	128'601.95
141.20	Urbanizzazione zona "Forni"	15'138.40		1'553.85	13'584.55
		176'045.35		18'014.55	158'030.80

	Sostanza iniziale 01.01.2014	Variazione aumento	Variazione diminuzione	Sostanza finale 31.12.2014
141.90	952'463.35	22'000.00	76'575.55	897'887.80
141.95	5'362'791.43		334'107.50	5'028'683.93
143.00	597'408.70	196'081.89	37'224.50	756'266.09
143.01	225'381.05		14'042.85	211'338.20
143.02	210'065.00		13'093.90	196'971.10
143.03	25'000.00	25'000.00	1'810.00	48'190.00
143.04				
143.05	14'886.05		933.15	13'952.90
145.00	145'094.80		36'613.70	108'481.10
146.00				
146.90				
146.91				
15	55'000.00			55'000.00
152.00	55'000.00			55'000.00
154.00				
16	944'476.00	280'219.50	96'637.60	1'128'057.90
161.00				
161.10				
162.01	233'360.65	102'127.50	23'876.05	311'612.10
162.02				
162.03	640'346.75	172'180.00	65'514.70	747'012.05
162.05				
162.10	70'768.60	5'912.00	7'246.85	69'433.75
162.15				
165.00				
17	158'976.15	83'452.00	40'144.10	202'284.05
170.00				
171.00	33'241.75	43'452.00	8'390.45	68'303.30
171.05	37'477.45		9'459.35	28'018.10
171.10				
171.15				
171.20	14'270.20		3'607.55	10'662.65

		Sostanza iniziale 01.01.2014	Variazione aumento	diminuzione	Sostanza finale 31.12.2014
171.25	Sistemazione comparto Villa Negronei				
171.30	Studio corsi d'acqua	18'563.95		4'691.00	13'872.95
171.35	Studio impatto aria P&R	10'024.10		2'536.05	7'488.05
171.40	Progettaz rotonda chiesa	36'805.00	40'000.00	9'291.25	67'513.75
171.45	Studio ristrutturazione SE	8'593.70		2'168.45	6'425.25
171.50	Studio ristrutturazione SI				
179.00	Altre uscite attivate				
179.90	Altri investimenti (AAP)				
	ECCEDENZIA PASSIVA	578'970.28	883'362.67	578'970.28	883'362.67
19	ECCEDENZIA PASSIVA	578'970.28	883'362.67	578'970.28	883'362.67
191.00	Disavanzo d'esercizio	578'970.28	883'362.67	578'970.28	883'362.67

	Sostanza iniziale 01.01.2014	Variazione aumento	Variazione diminuzione	Sostanza finale 31.12.2014
PASSIVO	15'328'592.33	9'654'850.27	10'051'084.92	14'932'357.68
CAPITALE DI TERZI	7'626'872.12	9'583'522.27	9'459'036.19	7'751'358.20
IMPEGNI CORRENTI	1'097'931.61	8'224'804.37	8'291'259.16	1'031'476.82
Creditori diversi	304'151.20	3'737'645.44	3'788'396.44	253'400.20
Creditori diversi esercizi precedenti	50'371.26	286'530.02	249'825.90	87'075.38
Creditori (delimitazione)	-8'077.65	309'845.25	308'273.60	-6'506.00
Creditore AVS/AD	4'237.70	60'916.10	56'204.00	8'949.80
Creditore CP				
Creditori assicurazioni malattia e infortuni				
Creditori assicurazioni varie				
Creditore Imposta Fonte				
NC imposte comunali	29'216.95	273'216.15	217'775.90	84'657.20
PPR non incassate	-255.90	7'755.55	7'230.15	269.50
NC imposte (importi minimi)				
Anticipi da contribuenti-Tasse diverse Anticipi da contribuent		3'544.00	1'771.40	1'772.60
Incassi impossibile CSI Incassi impossibile CSI				
Incentivi da riversare				
Conto giro per registrazione stipendi	3'946.90	1'693'340.50	1'678'397.45	18'889.95
Indennizzi ad enti pubblici				
Contributi da riversare	-1'990.00	3'718.25	2'680.00	-951.75
cc Stato-Comune	6'14'697.20	1'833'939.71	1'910'729.02	537'907.89
Incassi patenti caccia/pesca				
cc Azienda-Comune				
Altri impegni correnti				
Conto di giro prestazioni da rifatturare (no IVA)	101'633.95	14'353.40	69'975.30	46'012.05
DEBITI A BREVE TERMINE				
CS - linea di credito				
DEBITI A MEDIO ED A LUNGO TERMINE				
Banca Raiffeisen	6'000'000.00	1'000'000.00	1'000'000.00	6'000'000.00
CECS - lug 1998/feb 2008				
Cornèr Banca				

		Sostanza iniziale 01.01.2014	Variazione aumento	Variazione diminuzione	Sostanza finale 31.12.2014
221.35	Banca Raiffeisen - feb 2003/08	1'000'000.00			1'000'000.00
221.40	BancaStato	1'000'000.00			1'000'000.00
221.45	Banca Raiffeisen nov 05/07	3'000'000.00			3'000'000.00
221.50	PF 2495 04.03.2017 0.56%	1'000'000.00			1'000'000.00
221.55	CS G2 - 01.12.09-01.12.14 1.91%	1'000'000.00			1'000'000.00
221.60	CS G3 - 01.09.11-01.09.15 1.00%	1'000'000.00			1'000'000.00
221.65	PF 2496 03.12.2019 0.85%		1'000'000.00		1'000'000.00
221.66	PF 003558 01.12.2020:0.59% PF 003558 01.12.2020:0.59%				
24	ACCANTONAMENTI	419'190.51	48'056.85	4'041.73	463'205.63
240.00	Accantonamenti GC				
241.00	Accantonamenti GI (via Morosini)	419'190.51	48'056.85	4'041.73	463'205.63
241.10	Accantonamenti GI (LALIA)				
25	TRANSITORI PASSIVI	109'750.00	310'661.05	163'735.30	256'675.75
250.00	Transitori passivi: interessi				
250.99	Transitori passivi: Mezzi Liquidi Transitori passivi: Mezzi Liqui		396.00	38'401.45	-38'005.45
251.00	Transitori passivi: locazioni, affitti, DS				
252.00	Transitori passivi: assicurazioni				
259.00	Transitori passivi: altri	109'750.00	300'890.05	115'958.85	294'681.20
259.01	Accredito illuminazione pubblica Accredito illuminazione pubb				
259.10	Transitori passivi: Tassa sui Cani - TI Transitori passivi: Tass		9'375.00	9'375.00	
	FINANZIAMENTI SPECIALI	369'080.20	71'328.00	13'078.45	427'329.75
28	IMPEGNI VERSO FINANZIAMENTI SPECIALI	369'080.20	71'328.00	13'078.45	427'329.75
280.00	Accant. manutenzione straord. canalizzazioni	348'851.45			348'851.45
282.00	Contributi sostitutivi per posteggi	10'418.00			10'418.00
283.00	Contributi sostitutivi per rifugi PCI	9'810.75			9'810.75
285.00	Contributi Fondo per l'Energie Rinnovabili-FER		71'328.00	13'078.45	58'249.55
	CAPITALE PROPRIO	7'332'640.01		578'970.28	6'753'669.73
29	CAPITALE PROPRIO	7'332'640.01		578'970.28	6'753'669.73

	Sostanza iniziale 01.01.2014	Variazione aumento diminuzione	Sostanza finale 31.12.2014
290.00 291.00 291.99 Avanzi d'esercizio accumulati Avanzo d'esercizio dell'anno di gestione Fusione con AAP	7'332'640.01	578'970.28	6'753'669.73

	Sostanza iniziale 01.01.2014	Variazione aumento diminuzione	Sostanza finale 31.12.2014
TOTALE ATTIVO			14'932'357.68
TOTALE PASSIVO			14'932'357.68


RIASSUNTO DEL CONSUNTIVO 2014

	consuntivo 2014	preventivo 2014	consuntivo 2013
<u>Conto di gestione corrente</u>			
Uscite correnti	6'950'577.43	7'056'129.70	6'797'569.98
Ammortamenti amministrativi	860'431.50	872'410.90	1'124'809.55
Addebiti interni	356'937.99	349'405.62	344'467.36
Totale spese correnti	8'167'946.92	8'277'946.22	8'266'846.89
Entrate correnti	6'927'646.26	6'971'207.42	7'343'409.25
Accrediti interni	356'937.99	349'405.62	344'467.36
Totale ricavi correnti	7'284'584.25	7'320'613.04	7'687'876.61
Risultato d'esercizio	-883'362.67	-957'333.18	-578'970.28
<u>Conto degli investimenti in beni amministrativi</u>			
Uscite per investimenti	721'726.72	1'795'761.65	540'821.20
Entrate per investimenti			47'000.00
Onere netto per investimenti	721'726.72	1'795'761.65	493'821.20
<u>Conto di chiusura</u>			
Onere netto per investimenti	721'726.72	1'795'761.65	493'821.20
Ammortamenti amministrativi	860'431.50	872'410.90	1'124'809.55
Risultato d'esercizio	-883'362.67	-957'333.18	-578'970.28
Autofinanziamento	-22'931.17	-84'922.28	545'839.27
Risultato totale	-744'657.89	-1'880'683.93	52'018.07
<u>Riassunto del bilancio</u>			
Beni patrimoniali	3'385'872.51		3'947'794.77
Beni amministrativi	10'663'122.50		10'801'827.28
Finanziamenti speciali	883'362.67		578'970.28
Eccedenza passiva			
Capitale di terzi	7'751'358.20		7'626'872.12
Finanziamenti speciali	427'329.75		369'080.20
Capitale proprio	6'753'669.73		7'332'640.01
	14'932'357.68		15'328'592.33
	14'932'357.68		15'328'592.33


GESTIONE CORRENTE

	Consuntivo 2014	Preventivo 2014	Consuntivo 2013
3 SPESE CORRENTI	8'167'946.92	8'277'946.22	8'266'846.89
30 SPESE PER IL PERSONALE	2'372'046.77	2'372'691.00	2'263'293.23
31 SPESE PER BENI E SERVIZI	1'164'487.13	1'195'669.00	1'239'793.77
32 INTERESSI PASSIVI	71'801.60	65'252.00	82'351.31
33 AMMORTAMENTI	863'438.60	877'410.90	1'128'433.00
35 RIMBORSI AD ENTI PUBBLICI	526'259.30	580'323.70	509'628.40
36 CONTRIBUTI PROPRI	2'806'980.93	2'837'194.00	2'689'919.87
37 RIVERSAMENTO CONTRIBUTI	5'994.60		
38 VERSAMENTI A FINANZIAMENTI SPECIALI			8'959.95
39 ADDEBITI INTERNI	356'937.99	349'405.62	344'467.36
4 RICAVI CORRENTI	7'284'584.25	2'563'585.62	7'687'876.61
40 IMPOSTE	5'134'850.20	687'700.00	5'685'427.10
41 REGALIE E CONCESSIONI	259'705.60	145'100.00	193'493.20
42 REDDITI DELLA SOSTANZA	106'402.22	109'100.00	121'611.96
43 RICAVI PER PRESTAZIONI, VENDITE, TASSE, DIRITTI E MULTE	943'931.86	850'200.00	995'238.35
44 CONTRIBUTI SENZA FINE SPECIFICA	129'701.05	40'650.00	45'684.00
45 RIMBORSI DA ENTI PUBBLICI	76'794.40	87'340.00	43'355.40
46 CONTRIBUTI PER SPESE CORRENTI	258'940.75	294'090.00	247'354.00
47 CONTRIBUTI DA RIVERSARE	200.00		
48 PRELEVAMENTI DA FINANZIAMENTI SPECIALI	17'120.18		11'245.24
49 ACCREDITI INTERNI	356'937.99	349'405.62	344'467.36

4%



40 IMPOSTE



INVESTIMENTI		Consuntivo 2014	Preventivo 2014	Consuntivo 2013
5	USCITE INVESTIMENTI BENI AMMINISTRATIVI	721'726.72	1'795'761.65	540'821.20
50	INVESTIMENTI IN BENI AMMINISTRATIVI	333'055.22	1'294'500.00	364'572.15
52	PRESTITI E PARTECIPAZIONI IN BENI AMMINISTRATIVI	25'000.00	50'000.00	25'000.00
56	CONTRIBUTI PROPRI	280'219.50	361'261.65	77'749.05
58	ALTRE USCITE DA ATTIVARE	83'452.00	90'000.00	73'500.00
6	ENTRATE INVESTIMENTI BENI AMMINISTRATIVI	860'431.50	872'410.90	1'171'809.55
61	CONTRIBUTI ED INDENNITA'			72'725.00
63	RIMBORSI PER BENI MATERIALI			-25'725.00
66	CONTRIBUTI PER INVESTIMENTI PROPRI			1'124'809.55
68	RIPORTO DEGLI AMMORTAMENTI	860'431.50	872'410.90	

	Consuntivo 2014		Preventivo 2014		Variazione	
	SPESE	RICAVI	SPESE	RICAVI	Fr.	%
3 SPESE CORRENTI	8'167'946.92		8'277'946.22		HF -109'999.30	-1.33
30 SPESE PER IL PERSONALE	2'372'046.77		2'372'691.00		-644.23	-0.03
300 Onorari ed indennità a autorità e commissioni	63'200.00		78'700.00		CHF -15'500.00	-19.70
301 Stipendi ed indennità al personale amministrativo e d'es	933'862.35		913'350.00		CHF 20'512.35	2.25
302 Stipendi ed indennità a docenti	973'493.25		1'003'390.00		CHF -29'896.75	-2.98
303 Contributi AVS, AI, IPG, AD	170'601.87		146'533.00		CHF 24'068.87	16.43
304 Contributi a casse pensioni e di previdenza	172'334.10		161'330.00		CHF 11'004.10	6.82
305 Premi assicurazione infortuni e malattie	50'729.90		63'738.00		CHF -13'008.10	-20.41
306 Abbigliamenti di servizio, indennità di alloggio e pasti	2'925.30		3'200.00		CHF -274.70	-8.58
309 Altre spese per il personale	4'900.00		2'450.00		CHF 2'450.00	100.00
31 SPESE PER BENI E SERVIZI	1'164'487.13		1'195'669.00		-31'181.87	-2.61
310 Materiale d'ufficio, scolastico e stampati	52'176.73		50'600.00		CHF 1'576.73	3.12
311 Acquisto mobili, macchine, veicoli ed attrezzature	24'087.45		35'900.00		CHF -11'812.55	-32.90
312 Acqua, energia e combustibili	227'628.30		260'970.00		CHF -33'341.70	-12.78
313 Materiale di consumo	76'149.10		78'200.00		CHF -2'050.90	-2.62
314 Manutenzione stabili e strutture (prestazione di terzi)	250'339.62		235'100.00		CHF 15'239.62	6.48
315 Manutenzione mobili, macchine, veicoli ed attrezzature (60'334.08		47'118.00		CHF 13'216.08	28.05
316 Locazioni, affitti, noleggi e tasse d'utilizzazione	24'856.45		24'890.00		CHF -33.55	-0.13
317 Rimborso spese	62'283.85		48'300.00		CHF 13'983.85	28.95
318 Servizi ed onorari	381'328.40		405'191.00		CHF -23'862.60	-5.89
319 Altre spese per beni e servizi	5'303.15		9'400.00		CHF -4'096.85	-43.58
32 INTERESSI PASSIVI	71'801.60		65'252.00		6'549.60	10.04
321 Interessi passivi per debiti a breve scadenza						
322 Interessi passivi per debiti a media ed a lunga scadenza	62'290.25		50'252.00		CHF 12'038.25	23.96
329 Altri interessi passivi	9'511.35		15'000.00		CHF -5'488.65	-36.59
33 AMMORTAMENTI	863'438.60		877'410.90		-13'972.30	-1.59
330 Su beni patrimoniali	3'007.10		5'000.00		CHF -1'992.90	-39.86
331 Su beni amministrativi: ammortamenti ordinari	860'431.50		872'410.90		CHF -11'979.40	-1.37

	Consuntivo 2014		Preventivo 2014		Variazione	
	SPESE	RICAVI	SPESE	RICAVI	Fr.	%
332	Su beni amministrativi: ammortamenti supplementari					
35	RIMBORSI AD ENTI PUBBLICI					
351	38'611.90		42'910.00		CHF -4'298.10	-10.02
352	487'647.40		537'413.70		CHF -49'766.30	-9.26
36	CONTRIBUTI PROPRI					
361	1'434'963.06		1'408'364.00		CHF 26'599.06	1.89
362	654'554.33		705'030.00		CHF -50'475.67	-7.16
364	201'631.00		212'040.00		CHF -10'409.00	-4.91
365	327'100.88		296'520.00		CHF 30'580.88	10.31
366	166'568.61		194'440.00		CHF -27'871.39	-14.33
367	22'163.05		20'800.00		CHF 1'363.05	6.55
37	RIVERSAMENTO CONTRIBUTI					
376	5'994.60				5'994.60	
					CHF 5'994.60	
38	VERSAMENTI A FINANZIAMENTI SPECIALI					
380	Accantonamenti per la manutenzione straordinaria delle					
382	Contributi sostitutivi per posteggi					
383	Contributi sostitutivi per rifugi PC					
39	ADDEBITI INTERNI					
390	356'937.99		349'405.62		7'532.37	2.16
	356'937.99		349'405.62		CHF 7'532.37	2.16

	Consuntivo 2014		Preventivo 2014		Variazione	
	SPESE	RICAVI	SPESE	RICAVI	Fr.	%
4 RICAVI CORRENTI		7'284'584.25		2'563'585.62	HF 4'720'998.63	184.16
40 IMPOSTE		5'134'850.20		687'700.00	4'447'150.20	646.67
400 Imposte sul reddito e sulla sostanza		4'867'255.95		638'700.00	HF 4'228'555.95	662.06
402 Imposte immobiliari		237'148.20			CHF 237'148.20	
403 Imposte speciali su redditi delle persone fisiche		30'446.05		49'000.00	CHF -18'553.95	-37.87
41 REGALIE E CONCESSIONI		259'705.60		145'100.00	114'605.60	78.98
410 Regalie e concessioni		259'705.60		145'100.00	CHF 114'605.60	78.98
42 REDDITI DELLA SOSTANZA		106'402.22		109'100.00	-2'697.78	-2.47
420 Interessi da banche		1'629.07		1'000.00	CHF 629.07	62.91
421 Crediti		11'521.65		12'000.00	CHF -478.35	-3.99
423 Redditi immobiliari dei beni patrimoniali						
424 Utili contabili su beni patrimoniali						
427 Redditi immobiliari dei beni amministrativi		93'251.50		96'100.00	CHF -2'848.50	-2.96
43 RICAVI PER PRESTAZIONI, VENDITE, TASSE, DIRI		943'931.86		850'200.00	93'731.86	11.02
430 Tasse d'esenzione		2'580.00			CHF 2'580.00	
431 Tasse per servizi amministrativi		31'104.25		24'000.00	CHF 7'104.25	29.60
432 Ricavi ospedalieri, di case di cura e refezioni in genere		62'695.00		64'000.00	CHF -1'305.00	-2.04
433 Tasse scolastiche		17'534.45		14'500.00	CHF 3'034.45	20.93
434 Altre tasse d'utilizzazione e servizi		626'838.80		674'300.00	CHF -47'461.20	-7.04
435 Vendite		50'645.85		30'600.00	CHF 20'045.85	65.51
436 Rimborso		38'088.45		1'500.00	CHF 36'588.45	2'439.23
437 Multe		83'808.35		40'200.00	CHF 43'608.35	108.48
439 Altri ricavi per prestazioni e vendite		30'636.71		1'100.00	CHF 29'536.71	2'685.16
44 CONTRIBUTI SENZA FINE SPECIFICO		129'701.05		40'650.00	89'051.05	219.07
441 Partecipazione alle entrate del Cantone		129'701.05		40'650.00	CHF 89'051.05	219.07

	Consuntivo 2014		Preventivo 2014		Variazione	
	SPESE	RICAVI	SPESE	RICAVI	Fr.	%
45 RIMBORSI DA ENTI PUBBLICI		76'794.40		87'340.00	-10'545.60	-12.07
451 Cantone		3'965.40		3'860.00	CHF 105.40	2.73
452 Comuni e consorzi comunali		72'829.00		83'480.00	CHF -10'651.00	-12.76
46 CONTRIBUTI PER SPESE CORRENTI		258'940.75		294'090.00	-35'149.25	-11.95
460 Confederazione						
461 Cantone		243'940.75		279'090.00	CHF -35'149.25	-12.59
462 Comuni e consorzi comunali						
469 Altri contributi per spese correnti		15'000.00		15'000.00		
47 CONTRIBUTI DA RIVERSARE		200.00			200.00	
471 Cantone		200.00			CHF 200.00	
48 PRELEVAMENTI DA FINANZIAMENTI SPECIALI		17'120.18			17'120.18	
480 Accantonamenti per la manutenzione straordinaria delle		4'041.73			CHF 4'041.73	
485 Prelevamento dal FER a copertura di costi di gestione c		13'078.45			CHF 13'078.45	
49 ACCREDITI INTERNI		356'937.99		349'405.62	7'532.37	2.16
490 Accrediti interni		356'937.99		349'405.62	CHF 7'532.37	2.16

RICAPITOLAZIONE CONSUNTIVO PER GENERE DI CONTO 2014

	Consuntivo 2014	Preventivo 2014	Consuntivo 2013
INVESTIMENTI			
5 USCITE INVESTIMENTI BENI AMMINISTRATIVI	721'726.72	1'795'761.65	540'821.20
50 INVESTIMENTI IN BENI AMMINISTRATIVI	333'055.22	1'294'500.00	364'572.15
500 Terreni non edificati	136'973.33	356'000.00	279'742.95
501 Opere del genio civile	196'081.89	938'500.00	70'149.20
503 Costruzioni edili			
505 Boschi			
506 Mobili, macchine, veicoli, attrezzature ed installazioni			14'680.00
52 PRESTITI E PARTECIPAZIONI IN BENI AMMINISTRATIVI	25'000.00	50'000.00	25'000.00
522 Comuni e consorzi comunali	25'000.00	50'000.00	25'000.00
56 CONTRIBUTI PROPRI	280'219.50	361'261.65	77'749.05
561 Cantone		20'000.00	
562 Comuni e consorzi comunali	280'219.50	341'261.65	77'749.05
565 Istituzioni private			
58 ALTRE USCITE DA ATTIVARE	83'452.00	90'000.00	73'500.00
580 Espropriazioni			
581 Uscite di pianificazione			
589 Altre uscite da attivare	83'452.00	90'000.00	73'500.00

INVESTIMENTI		Consuntivo 2014	Preventivo 2014	Consuntivo 2013
6	ENTRATE INVESTIMENTI BENI AMMINISTRATIVI			
61	CONTRIBUTI ED INDENNITA'			
610	Contributi d'utilizzazione e indennità per benefici		872'410.90	1'171'809.55
63	RIMBORSI PER BENI MATERIALI			
631	Opere del genio civile			72'725.00
66	CONTRIBUTI PER INVESTIMENTI PROPRI			
660	Confederazione			-25'725.00
661	Cantone			
662	Comuni e consorzi comunali			-25'725.00
68	RIPORTO DEGLI AMMORTAMENTI			
681	Beni amministrativi: ammortamenti ordinari	860'431.50	872'410.90	1'124'809.55
682	Beni amministrativi: ammortamenti supplementari	860'431.50	872'410.90	1'124'809.55

GESTIONE CORRENTE

	Consuntivo 2014		Preventivo 2014		Consuntivo 2013	
	Spese	Ricavi	Spese	Ricavi	Spese	Ricavi
0 AMMINISTRAZIONE netto costi	912'152.19	211'749.79 700'402.40	866'970.34	172'191.48 694'778.86	904'328.95	225'833.47 678'495.48
1 SICUREZZA PUBBLICA netto costi	305'904.33	105'854.10 200'050.23	310'018.41	76'242.97 233'775.44	288'061.87	104'481.99 183'579.88
2 EDUCAZIONE netto costi	1'783'041.38	426'588.55 1'356'442.83	1'821'965.94	452'070.00 1'369'895.94	1'691'874.45	360'684.55 1'331'189.90
3 CULTURA E TEMPO LIBERO netto costi	167'092.24	6'389.00 160'703.24	195'913.17	10'000.00 185'913.17	199'142.75	7'978.50 191'164.25
4 SALUTE PUBBLICA netto costi	52'920.85	52'920.85	58'979.00	58'979.00	62'308.45	62'308.45
5 PREVIDENZA SOCIALE netto costi	1'953'312.42	4'165.40 1'949'147.02	1'983'695.20	3'860.00 1'979'835.20	1'835'332.54	3'905.40 1'831'427.14
6 TRAFFICO netto costi	846'982.01	298'132.91 548'849.10	911'312.01	282'371.17 628'940.84	883'995.68	275'315.75 608'679.93
7 PROTEZ. AMBIENTE E SISTEMAZ. TERRITORIO netto costi	718'148.10	665'786.88 52'361.22	772'988.25	683'500.00 89'488.25	729'495.74 25'725.55	755'221.29
8 ECONOMIA PUBBLICA netto ricavi	22'858.00 264'675.30	287'533.30	11'050.00 130'950.00	142'000.00	9'980.55 180'714.80	190'695.35
9 FINANZE E IMPOSTE netto ricavi	1'405'535.40 3'872'838.92	5'278'374.32	1'345'053.90	741'350.00 603'703.90	1'662'325.91 4'101'434.40	5'763'760.31
TOTALE SPESE E RICAVI	8'167'946.92	7'284'584.25	8'277'946.22	2'563'585.62 5'714'360.60	8'266'846.89	7'687'876.61
FABBISOGNO RISULTATO D'ESERCIZIO TOTALI	8'167'946.92	883'362.67 8'167'946.92	8'277'946.22	8'277'946.22	8'266'846.89	578'970.28 8'266'846.89

INVESTIMENTI

	Consuntivo 2014		Preventivo 2014		Consuntivo 2013	
	Spese	Ricavi	Spese	Ricavi	Spese	Ricavi
0 AMMINISTRAZIONE			200'000.00	200'000.00		
2 EDUCAZIONE netto costi	236'081.89	236'081.89	748'500.00	748'500.00	83'149.20	83'149.20
3 CULTURA E TEMPO LIBERO			40'000.00	40'000.00		
5 PREVIDENZA SOCIALE netto costi	25'000.00	25'000.00	50'000.00	50'000.00	25'000.00	25'000.00
6 TRAFFICO netto costi	287'153.33	287'153.33	258'000.00	258'000.00	219'341.85	219'341.85
7 PROTEZ. DELL'AMBIENTE E SISTEMAZ. DEL TER netto costi	173'491.50	173'491.50	499'261.65	499'261.65	213'330.15	47'000.00 166'330.15
8 ECONOMIA PUBBLICA						
9 FINANZE E IMPOSTE netto ricavi	860'431.50	860'431.50	872'410.90	872'410.90	1'124'809.55	1'124'809.55
TOTALE SPESE E RICAVI	721'726.72	860'431.50	1'795'761.65	872'410.90	540'821.20	1'171'809.55
FABBISOGNO	138'704.78			923'350.75	630'988.35	
RISULTATO D'ESERCIZIO	860'431.50	860'431.50	1'795'761.65	1'795'761.65	1'171'809.55	1'171'809.55
TOTALI						

GESTIONE CORRENTE

	Consuntivo 2014		Preventivo 2014		Consuntivo 2013	
	Spese	Ricavi	Spese	Ricavi	Spese	Ricavi
0 AMMINISTRAZIONE						
010 Potere Legislativo ed Esecutivo						
SPESE CORRENTI						
010.300.00 Indennità addetti uffici elettorali	1'450.00		1'700.00		1'200.00	
010.300.01 Indennità ai Consiglieri e Commissari	13'575.00		21'000.00		20'625.00	
010.300.02 Onorari e indennità ai Municipali	48'175.00		55'000.00		49'175.00	
010.303.00 Contributo AVS/AD	4'766.71		6'035.00		3'721.75	
010.305.00 Assicurazione infortuni			133.00			
010.310.00 Materiale per votazione	400.00		400.00		350.00	
010.310.01 Acquisto libri e rilegature	571.90		300.00		2'395.00	
010.310.05 Stampati	5'234.85		4'500.00		7'406.50	
010.317.00 Spese di rappresentanza e trasferte	4'423.55		9'000.00		6'998.30	
010.319.00 Spese diverse	50.00		500.00		210.15	
010.390.00 Addebiti interni	9'209.64		9'362.75		9'178.60	
Totale ricavi correnti						
Totale spese correnti	87'856.65		107'930.75		101'260.30	
Saldo		87'856.65		107'930.75		101'260.30
020 Amministrazione generale						
SPESE CORRENTI						
020.301.00 Stipendi e indennità funzionari nominati						
020.301.01 Stipendi e indennità personale ausiliario	447'101.65		432'820.00		420'629.95	
020.301.02 Prestazioni straordinarie	11'880.50		5'500.00		3'811.35	
020.301.03 Gratifiche per anzianità di servizio	3'000.00					
020.301.20 Assegni economia dom. e figli	12'588.60		12'300.00		12'896.20	
020.303.00 Contributo AVS/AD	39'418.91		27'370.00		33'563.78	
020.304.00 Contributo CP	34'299.15		32'980.00		31'968.60	
020.305.00 Assicurazione malattia	6'564.35		9'030.00		5'742.25	
020.305.01 Assicurazione infortuni	11'569.75		9'700.00		11'671.00	
020.309.00 Perfezionamento del personale	4'875.00		2'000.00		900.00	

GESTIONE CORRENTE

	Consuntivo 2014		Preventivo 2014		Consuntivo 2013	
	Spese	Ricavi	Spese	Ricavi	Spese	Ricavi
020.310.00 Materiale di cancelleria e stampati	9'313.10		8'000.00		9'440.45	
020.310.01 Pubblicazioni e inserzioni	1'104.80		2'500.00		2'029.35	
020.310.02 Acquisto libri, giornali e riviste	594.55		1'000.00		2'642.40	
020.311.00 Acquisto mobilio, macchine e attr. ufficio	13'207.80		7'500.00		7'044.10	
020.311.01 Acquisto programmi elaboratore	180.35		2'000.00		213.85	
020.315.00 Manut. mobilio, macchine hw+sw	18'824.88		14'500.00		13'509.25	
020.316.00 Leasing macchine d'ufficio						
020.317.00 Indennità di trasferta	76.00		300.00		185.00	
020.318.00 Spese postali	15'630.25		16'000.00		13'803.80	
020.318.01 Tasse ccp	3'681.90		6'500.00		5'865.32	
020.318.02 Spese telefoniche	4'802.98		4'900.00		5'282.42	
020.318.03 Tasse giudiziarie	400.00		1'000.00		1'710.00	
020.318.04 Consulenza legale			5'000.00		18'009.50	
020.318.05 Spese esecutive	322.00		5'000.00		726.00	
020.318.06 Onorari per perizie e consulenze	5'778.00		8'000.00		8'856.00	
020.318.07 Nuovi progetti (di massima)	19'438.95		10'000.00		29'292.25	
020.318.08 Consulenza tecnica	49'436.75		50'000.00		66'038.95	
020.318.09 Assicurazione RC e giuridica	9'971.55		6'670.00		8'801.20	
020.318.10 Tasse sociali	1'765.00		2'200.00		2'249.40	
020.319.00 Spese diverse	1'075.65		1'500.00		2'185.85	
020.390.00 Addebiti interni	1'805.92		1'791.23		1'713.48	
RICAVI CORRENTI						
020.431.00 Tasse di cancelleria		7'719.00		5'000.00		5'055.00
020.431.01 Tasse per approvazione progetti		8'490.25		12'000.00		10'768.00
020.436.00 Rimborsi assicurazione infortuni		20'815.60				24'285.80
020.436.01 IPG per servizio militare						
020.436.02 Rimborso AAP prestazioni amministrative				1'500.00		1'775.30
020.436.03 Rimborso spese esecutive		2'675.00		200.00		1'150.00
020.437.00 Multe amministrative		400.00				22'500.00
020.437.01 Multe edilizie		15'515.71		1'000.00		3'377.70
020.439.00 Altri ricavi		154'384.23		151'891.48		149'271.67
020.490.00 Accreditati interni						
020.490.10 Accreditati interni (spese amm 700)						

GESTIONE CORRENTE

	Consuntivo 2014		Preventivo 2014		Consuntivo 2013	
	Spese	Ricavi	Spese	Ricavi	Spese	Ricavi
<i>Totale ricavi correnti</i>		209'999.79		171'591.48		218'183.47
<i>Totale spese correnti</i>	728'708.34		686'061.23		720'781.70	
Saldo		518'708.55		514'469.75		502'598.23
Compiti non ripartibili						
SPESE CORRENTI						
Stipendio personale di pulizia	14'299.74		17'320.00		14'601.79	
Contributo AVS/AD	794.48		1'568.00		776.33	
Contributo CP	1'086.98				942.70	
Assicurazione malattia			360.00			
Assicurazione infortuni			380.00			
Acquisto attrezzi, apparecchi e macchinari					165.05	
Spese energia per riscaldamento	535.00		1'500.00		535.00	
Consumo energia elettrica	10'389.30		8'000.00		12'730.35	
Consumo acqua	1'609.55		150.00		1'179.20	
Materiale di pulizia	641.45		200.00		692.80	
Manutenzione stabili e strutture	35'453.60		12'000.00		16'368.95	
Manutenzione macchine e attrezzature	3'172.60		3'000.00		5'447.15	
Assicurazione incendi, danni acque e natura	6'777.10		8'450.00		8'404.00	
Assicurazioni tecniche	1'492.50		1'500.00		1'492.50	
Servizi in abb./interventi	7'723.65		7'000.00		7'675.40	
Addebiti interni	11'611.25		11'550.36		11'275.73	
RICAVI CORRENTI						
Affitto edifici amministrativi		1'750.00		600.00		7'650.00
<i>Totale ricavi correnti</i>		1'750.00		600.00		7'650.00
<i>Totale spese correnti</i>	95'587.20		72'978.36		82'286.95	
Saldo		93'837.20		72'378.36		74'636.95
Totale dicastero						
Saldo	912'152.19	211'749.79	866'970.34	172'191.48	904'328.95	225'833.47
		700'402.40		694'778.86		678'495.48

		Consuntivo 2014		Preventivo 2014		Consuntivo 2013	
		Spese	Ricavi	Spese	Ricavi	Spese	Ricavi
1	SICUREZZA PUBBLICA						
	Protezione giuridica						
	SPESE CORRENTI						
100.305.00	Assicurazione infortuni	14'236.05		24'000.00		15'398.40	
100.318.00	Spese aggiornamento mappa	300.00		200.00			
100.319.00	Uscite varie stato civile	6'637.40		12'000.00		6'635.10	
100.361.00	Indennità per tutele e curatele	14'200.00		14'500.00		16'176.70	
100.362.00	Delegazione tutoria consortile	43'548.34		41'929.19		41'637.27	
100.390.00	Addebiti interni						
	RICAVI CORRENTI						
100.410.00	Diritti di affissione e pubblicità		4'563.00		5'000.00		3'974.00
100.410.01	Tasse concessioni permessi da ballo e prolunghi		840.00		100.00		230.00
100.427.00	Tassa concessione insegne		180.00				
100.431.00	Tasse di naturalizzazione		6'720.00		2'000.00		10'820.00
100.434.00	Tasse privati aggiornamento mappa catastale		6'639.50		16'000.00		10'655.95
100.460.00	Sussidio federale misurazione catastale						
100.461.00	Sussidio cantonale misurazione catastale		799.75		1'500.00		
	<i>Totale ricavi correnti</i>		19'742.25		24'600.00		25'679.95
	<i>Totale spese correnti</i>	78'921.79		92'629.19		79'847.47	
	Saldo		59'179.54		68'029.19		54'167.52
	Autorità di protezione						
	SPESE CORRENTI						
103.301.00	Mercedi a Tutori e Curatori	2'199.10				5'339.50	
103.303.00	AVS/AD/AF su mercedi a tutori e curatori	18.65				321.25	
	RICAVI CORRENTI						
103.436.00	Recupero mercedi e oneri soc. a tutori e curatori						5'140.00

GESTIONE CORRENTE

	Consuntivo 2014		Preventivo 2014		Consuntivo 2013	
	Spese	Ricavi	Spese	Ricavi	Spese	Ricavi
<i>Totale ricavi correnti</i>						
<i>Totale spese correnti</i>						
Saldo	2'217.75	2'217.75			5'660.75	5'140.00
109 Altri servizi giuridici						520.75
RICAVI CORRENTI						
Tassa sui cani (TC)						
109.434.10						
<i>Totale ricavi correnti</i>						
<i>Totale spese correnti</i>						
Saldo						
110 Polizia						
SPESE CORRENTI						
Stipendio e indennità funzionario polizia	83'406.70		85'900.00		82'212.65	
Indennità servizio notturno e festivo	3'190.05		3'490.00		5'620.40	
Gratifiche anzianità di servizio						
Contributo AVS/AD	7'737.79		8'090.00		5'489.65	
Contributo CP	6'339.00		6'550.00		6'247.80	
Assicurazione malattia	818.59		1'840.00		1'141.85	
Assicurazione infortuni	1'854.98		1'980.00		2'429.05	
Abbigliamento	68.70		900.00		285.00	
Formazione professionale	25.00		450.00		395.00	
Materiale di cancelleria e stampati	1'036.00		400.00		400.00	
Acquisto attrezzature	6'347.95		5'600.00		6'085.85	
Acquisto carburante e olio	2'719.74		2'200.00		2'489.75	
Manut. installazioni e apparecchiature tecniche	4'131.80		3'000.00		2'801.20	
Indennità di trasferta						
Servizio sorveglianza Prosegur	11'154.60		2'000.00		550.45	
Assicurazioni e tasse veicoli	1'731.80		1'700.00		1'689.10	
Spese telefoniche	397.75		700.00		465.90	

GESTIONE CORRENTE

	Consuntivo 2014		Preventivo 2014		Consuntivo 2013	
	Spese	Ricavi	Spese	Ricavi	Spese	Ricavi
110.319.00 Spese diverse	919.00		100.00		865.40	
110.352.00 Spese di Polizia: convenzione						
RICAVI CORRENTI						
110.436.00 Rimborsi assicurazioni infortuni		80'733.35		40'000.00		61'144.45
110.437.00 Multe di circolazione		11'738.50		11'642.97		11'137.59
110.490.00 Accrediti interni						
<i>Totale ricavi correnti</i>		92'471.85		51'642.97		72'282.04
<i>Totale spese correnti</i>	131'879.45		124'900.00		119'169.05	
Saldo		39'407.60		73'257.03		46'887.01
120 Giustizia						
SPESE CORRENTI						
120.316.00 Locazione sede provv Giudicatura			500.00			
120.318.00 Spese telefoniche						
<i>Totale ricavi correnti</i>		60.00				1'380.00
<i>Totale spese correnti</i>	60.00		500.00		1'380.00	
Saldo		60.00		500.00		1'380.00
140 Polizia del fuoco						
SPESE CORRENTI						
140.352.00 Partecipazione corpo pompieri	30'550.40		27'700.00		28'246.00	
<i>Totale ricavi correnti</i>						
<i>Totale spese correnti</i>	30'550.40		27'700.00		28'246.00	
Saldo		30'550.40		27'700.00		28'246.00

GESTIONE CORRENTE

	Consuntivo 2014		Preventivo 2014		Consuntivo 2013	
	Spese	Ricavi	Spese	Ricavi	Spese	Ricavi
150 Difesa nazionale militare						
SPESE CORRENTI						
Contributo per tiro obbligatorio	30.00		500.00		600.00	
Addebiti interni	1'492.09		1'419.72		1'418.85	
<i>Totale ricavi correnti</i>						
<i>Totale spese correnti</i>	1'522.09		1'919.72		2'018.85	
Saldo		1'522.09		1'919.72		2'018.85
160 Difesa nazionale civile						
SPESE CORRENTI						
Rimborso Ente regionale PCi	60'812.85		62'369.50		53'119.75	
Versamento contr. sostitutivi rifugi PCi						
RICAVI CORRENTI						
Contributi sostitutivi per rifugi PCi		-6'420.00				
<i>Totale ricavi correnti</i>		-6'420.00				
<i>Totale spese correnti</i>	60'812.85		62'369.50		53'119.75	
Saldo		67'232.85		62'369.50		53'119.75
Totale dicastero	305'904.33	105'854.10	310'018.41	76'242.97	288'061.87	104'481.99
Saldo		200'050.23		233'775.44		183'579.88

GESTIONE CORRENTE

	Consuntivo 2014		Preventivo 2014		Consuntivo 2013	
	Spese	Ricavi	Spese	Ricavi	Spese	Ricavi
2						
200						
Scuola dell'infanzia						
SPESE CORRENTI						
200.301.00 Stipendi e indennità cuoche	65'405.35		66'180.00		62'737.55	
200.301.01 Salario personale di pulizia	14'045.05		16'800.00		11'453.05	
200.301.05 Gratifiche anzianità servizio						
200.301.20 Assegni economia dom. e figli	11'584.80		6'180.00		9'131.50	
200.302.00 Stipendi docenti	256'871.10		261'200.00		199'483.75	
200.302.01 Supplenze docenti	4'123.10		1'500.00		3'568.70	
200.302.05 Gratifiche docenti						
200.302.10 Stipendi altri docenti	360.00		360.00		360.00	
200.303.00 Contributo AVS/AD	31'067.48		25'138.00		22'303.80	
200.304.00 Contributo CP	5'339.30		5'050.00		5'151.60	
200.304.01 Contributo CP (docenti)	26'125.40		31'590.00		23'761.95	
200.305.00 Assicurazione malattia	4'432.90		7'130.00		3'318.20	
200.305.01 Assicurazione infortuni	2'016.90		1'840.00		2'167.35	
200.305.02 Assicurazione infortuni (docenti)			250.00			
200.306.00 Abbigliamento	39.95		300.00		232.20	
200.310.00 Materiale scolastico e didattico	7'869.70		5'000.00		13'215.15	
200.311.00 Acq. macchine, mobilio, attrezzature ed elettrodomes	821.20		2'000.00		6'281.85	
200.312.00 Consumo energia elettrica	15'110.40		20'000.00		19'196.50	
200.312.01 Consumo acqua	245.40		300.00		535.65	
200.313.00 Spese di refezione	38'335.85		45'000.00		37'531.05	
200.313.01 Materiale di pulizia	2'331.55		2'000.00		2'799.65	
200.314.00 Manutenzione scuola materna	9'540.91		5'000.00		4'394.40	
200.315.00 Manutenzione mobilio, macchine attrezzature ed ele	2'294.80		1'800.00		2'314.90	
200.316.00 Diritto di superficie FDL	6'116.45		6'150.00		6'116.45	
200.318.00 Spese postali e telefoniche	624.48		450.00		729.27	
200.318.01 Assicurazioni incendi, danni acqua e natura	5'128.30		5'970.00		5'800.70	
200.319.00 Spese diverse	573.95		1'500.00		1'069.65	
200.352.00 Tasse scolastiche ad altri Comuni	600.00		5'000.00		600.00	
200.390.00 Addebiti interni	36'160.69		35'599.50		34'588.13	

GESTIONE CORRENTE

	Consuntivo 2014		Preventivo 2014		Consuntivo 2013	
	Spese	Ricavi	Spese	Ricavi	Spese	Ricavi
RICAVI CORRENTI						
200.432.00 Partecipazione a spese di refezione						22'262.15
200.433.00 Partecipazione allievi da altri comuni		26'775.00		32'000.00		1'200.00
200.436.00 Rimborsi assicurazione infortuni						115.95
200.439.00 Altri ricavi		82'835.00		79'620.00		63'302.00
200.461.00 Sussidio cantonale stipendi docenti						
<i>Totale ricavi correnti</i>		109'610.00		111'620.00		86'880.10
<i>Totale spese correnti</i>	547'165.01		559'287.50		478'843.00	
Saldo		437'555.01		447'667.50		391'962.90
210 Scuole Elementari						
SPESE CORRENTI						
210.301.00 Salario personale di pulizia	3'299.94		4'100.00		2'205.00	
210.302.00 Stipendi docenti	533'503.50		558'830.00		558'054.65	
210.302.01 Stipendio docente educazione fisica	95'952.45		98'560.00		94'941.95	
210.302.03 Stipendio docente educazione musicale	17'766.45		17'470.00		17'667.15	
210.302.04 Stipendio personale doposcuola	10'547.50		15'000.00		13'175.00	
210.302.05 Supplenze docenti	23'672.50		4'000.00		18'997.50	
210.302.06 Indennità di direzione	8'666.65		9'000.00		8'333.30	
210.302.07 Insegnamenti speciali	900.00				900.00	
210.302.08 Stipendio docente d'appoggio					5'160.00	
210.302.15 Gratifiche docenti						
210.302.20 Assegni economia dom. e figli	1'250.00		7'470.00		3'199.15	
210.302.30 Sorvegliante pasti mensa SE	19'880.00		30'000.00		21'598.00	
210.303.00 Contributo AVS/AD	63'389.18		59'229.00		57'808.75	
210.304.00 Contributo CP	79'132.83		69'430.00		68'436.32	
210.305.00 Assicurazione malattia	10'150.53		12'770.00		9'469.90	
210.305.01 Assicurazione infortuni	226.22		70.00		113.05	
210.305.05 Assicurazione infortuni (docenti)			1'060.00			
210.310.00 Acquisto libri	1'252.60		1'500.00		1'742.65	
210.310.01 Materiale scolastico e didattico	24'799.23		27'000.00		22'703.35	
210.311.00 Acquisto macchine, mobili e attrezzature	360.65		3'000.00		1'039.75	

GESTIONE CORRENTE

	Consuntivo 2014		Preventivo 2014		Consuntivo 2013	
	Spese	Ricavi	Spese	Ricavi	Spese	Ricavi
210.312.00 Consumo combustibile riscaldamento	8'875.15		28'500.00		24'915.75	
210.312.01 Consumo energia elettrica	1'243.10		5'500.00		6'774.40	
210.312.02 Consumo acqua	180.80		250.00		444.65	
210.313.00 Materiale vario per doposcuola	1'533.90		3'000.00		1'679.90	
210.314.00 Manutenzione palazzo scolastico	16'493.20		25'000.00		33'083.95	
210.314.01 Spese pulizia stabili	59'124.70		52'000.00		55'115.20	
210.315.00 Manutenzione mobilio, macchine e attrezzature	7'932.50		2'000.00		2'801.40	
210.316.00 Leasing macchina fotocopiatrice						
210.317.00 Attività sportive e uscite di studio	18'493.00		13'500.00		10'153.40	
210.317.01 Spese scuola verde	21'879.60		7'500.00		7'004.00	
210.317.02 Spese scuola di sci	16'611.70		18'000.00		21'574.20	
210.318.00 Spese postali e telefoniche	1'555.89		1'500.00		1'529.00	
210.318.01 Assicurazioni incendi, danni acqua e natura	10'250.10		10'500.00		9'580.60	
210.318.02 Istruzione da terzi, doposcuola					250.00	
210.318.08 Consulenza tecnica	250.00					
210.318.10 Acq pasti mensa scuole	42'673.85		39'000.00		45'690.85	
210.319.00 Spese diverse	1'153.55		1'500.00		3'418.95	
210.352.00 Contributo docente sostegno pedagogico			40'000.00			
210.352.10 Contributo docente AC	76'600.00		30'000.00		16'000.00	
210.352.20 Tasse scolastiche	4'000.00		1'800.00		4'800.00	
210.366.00 Contributo SMU fuori circondario						
210.366.01 Contributo attività sportive e culturali SMU	450.00					
210.390.00 Addebiti interni	41'825.10		41'139.44		39'949.73	
RICAVI CORRENTI						
210.427.00 Affitto edifici amministrativi		13'700.00		12'500.00		13'480.00
210.432.00 Tasse mensa scolastica		35'920.00		32'000.00		37'060.00
210.433.00 Partecipazione allievi da altri comuni						
210.433.01 Partecipazione scuola verde		4'160.00		1'500.00		1'600.00
210.433.02 Partecipazione scuola di sci		2'482.45		4'000.00		4'030.00
210.433.05 Partecipazione famiglie ai doposcuola		10'892.00		9'000.00		5'348.00
210.436.00 Rimborsi da assicurazione infortuni		1'745.40				
210.436.01 IPG S militare/G+S		14'953.70				3'446.45
210.439.00 Altri ricavi						338.00
210.452.01 Partecipazione docente educazione fisica		67'629.00		60'780.00		34'210.00

GESTIONE CORRENTE

	Consuntivo 2014		Preventivo 2014		Consuntivo 2013	
	Spese	Ricavi	Spese	Ricavi	Spese	Ricavi
210.452.02 Partecipazione docente educazione musicale		5'200.00		22'700.00		5'240.00
210.461.00 Sussidio cantonale stipendi docenti		160'306.00		197'970.00		169'052.00
210.490.00 Accrediti interni						
<i>Totale ricavi correnti</i>		316'988.55		340'450.00		273'804.45
<i>Totale spese correnti</i>	1'225'876.37		1'239'178.44		1'190'311.45	
Saldo		908'887.82		898'728.44		916'507.00
212 Scuole medie						
SPESE CORRENTI						
212.317.00 Spese varie e manifestazioni	800.00				2'500.00	
212.361.00 Contributo trasporto allievi scuole medie			16'000.00		12'800.00	
212.366.00 Contributi per uscite allievi SM	9'200.00		7'500.00		7'420.00	
<i>Totale ricavi correnti</i>		10'000.00		23'500.00		22'720.00
<i>Totale spese correnti</i>	10'000.00		23'500.00		22'720.00	
Saldo		10'000.00		23'500.00		22'720.00
Totali dicastero		426'598.55		452'070.00		360'684.55
Saldo	1'783'041.38	1'356'442.83	1'821'965.94	1'369'895.94	1'691'874.45	1'331'189.90

GESTIONE CORRENTE

	Consuntivo 2014		Preventivo 2014		Consuntivo 2013	
	Spese	Ricavi	Spese	Ricavi	Spese	Ricavi
3 CULTURA E TEMPO LIBERO						
300 Promozione culturale						
SPESE CORRENTI						
300.318.00 Manifest. comunale persone terza età	1'200.00		14'000.00		12'443.30	
300.365.00 Contributi a manifestazioni culturali	7'851.70		9'000.00		4'022.60	
300.365.01 Contributi a enti diversi	8'400.00		7'000.00		10'800.00	
Totale ricavi correnti						
Totale spese correnti	17'451.70		30'000.00		27'265.90	
Saldo		17'451.70		30'000.00		27'265.90
330 Parchi pubblici e sentieri						
SPESE CORRENTI						
330.311.00 Acquisto macchine e attrezzi	744.10		2'000.00		205.25	
330.313.00 Spese per concimi, piante e sementi	8'704.00		1'000.00		1'131.50	
330.314.00 Manutenzione parchi	712.80		14'000.00		8'491.15	
330.315.00 Manutenzione macchine e attrezzi	16'385.33		3'500.00		794.85	
330.390.00 Addebiti interni			16'030.52		15'532.75	
Totale ricavi correnti						
Totale spese correnti	26'546.23		36'530.52		26'155.50	
Saldo		26'546.23		36'530.52		26'155.50
340 Sport						
SPESE CORRENTI						
340.301.00 Stipendio personale di pulizia	4'399.92		5'030.00		5'971.01	
340.303.00 Contributo AVS/AD	788.04		455.00		386.12	
340.304.00 Contributo CP	334.44				446.03	
340.305.00 Assicurazione infortuni e malattia	524.38		215.00		77.65	

GESTIONE CORRENTE

	Consuntivo 2014		Preventivo 2014		Consuntivo 2013	
	Spese	Ricavi	Spese	Ricavi	Spese	Ricavi
340.311.00 Acq mobili, macchine, attrezzature	220.30		800.00		145.80	
340.312.00 Illuminazione campo sportivo	237.00		2'200.00		2'293.80	
340.312.10 Elettricità centro sportivo	1'157.00		3'200.00		971.65	
340.312.20 Spese gas	3'792.75		3'800.00		3'346.55	
340.312.30 Consumo acqua Centro sportivo	153.75		250.00		172.20	
340.312.40 Consumo acqua campo di calcio	4.30		1'800.00		1'701.70	
340.313.00 Materiale di pulizia			250.00		91.25	
340.314.00 Manutenzione stabili e strutture	3'998.60		5'000.00		32'266.45	
340.315.00 Manut. mobilio, macchine e attrezzature	444.95		2'000.00		167.65	
340.316.00 Affitto campo sportivo	500.00		500.00		500.00	
340.318.02 Spese telefoniche						
340.318.03 Assicurazione stabile e tecniche	2'643.20		2'470.00		3'275.70	
340.362.00 Contr Valgersa	3'864.00		4'000.00		3'834.00	
340.365.00 Contributi a società sportive	5'400.00		10'000.00		3'400.00	
340.365.01 Contributi manifestazioni sportive, Midnight	11'000.00		11'000.00		11'000.00	
340.390.00 Addebiti interni	36'900.01		36'306.51		35'286.60	
340.427.00 RICAVI CORRENTI		6'389.00		10'000.00		7'978.50
Locazione infrastrutture						
<i>Totale ricavi correnti</i>		6'389.00		10'000.00		7'978.50
<i>Totale spese correnti</i>	76'362.64		89'276.51		105'334.16	
Saldo		69'973.64		79'276.51		97'355.66
350 Altre attività di tempo libero						
SPESE CORRENTI						
350.311.00 Acquisto macchine e attrezzature					264.00	
350.318.00 Masterplan sCOLLINAndo	10'491.50		8'000.00		6'912.30	
350.366.00 Contributo assicurazione velocipedi						
350.366.05 Contributo a colonie e campeggi	1'096.00		2'000.00		3'177.00	
350.390.00 Addebiti interni	2'644.17		2'606.14		2'533.89	

GESTIONE CORRENTE

	Consuntivo 2014		Preventivo 2014		Consuntivo 2013	
	Spese	Ricavi	Spese	Ricavi	Spese	Ricavi
<i>Totale ricavi correnti</i>						
<i>Totale spese correnti</i>	14'231.67		12'606.14	12'606.14	12'887.19	12'887.19
Saldo		14'231.67				
Culto						
SPESE CORRENTI						
390.362.00 Contributo alla Parrocchia	27'500.00		25'000.00		25'000.00	
390.362.01 Contributo alla Chiesa evangelica	2'500.00		2'500.00		2'500.00	
390.362.02 Contributi vari	2'500.00					
<i>Totale ricavi correnti</i>						
<i>Totale spese correnti</i>	32'500.00		27'500.00	27'500.00	27'500.00	27'500.00
Saldo		32'500.00				
Totali dicastero	167'092.24	6'389.00	195'913.17	10'000.00	199'142.75	7'978.50
Saldo		160'703.24		185'913.17		191'164.25

GESTIONE CORRENTE

	Consuntivo 2014		Preventivo 2014		Consuntivo 2013	
	Spese	Ricavi	Spese	Ricavi	Spese	Ricavi
4 SALUTE PUBBLICA						
450 Lotta profilattica contro le malattie						
SPESE CORRENTI						
450.365.03 Contributi ad associazioni varie						
<i>Totale ricavi correnti</i>						
<i>Totale spese correnti</i>						
Saldo						
460 Servizio medico scolastico						
SPESE CORRENTI						
460.313.01 Medicamenti vari	19'769.00		250.00		19'637.80	
460.361.00 Servizio dentario scolastico			15'000.00		1'193.00	
460.361.01 Contributo visite mediche scolastiche			1'500.00		2'815.70	
460.366.00 Contributo comunale per ortodonzia	343.00		3'500.00			
<i>Totale ricavi correnti</i>						
<i>Totale spese correnti</i>	20'112.00		20'250.00		23'646.50	
Saldo		20'112.00		20'250.00		23'646.50
490 Altri compiti per la salute						
SPESE CORRENTI						
490.311.00 Acquisto apparecchiature						
490.313.00 Materiale di disinfezione	926.00		918.00		850.00	
490.315.00 Manutenzione apparecchiature						
490.318.00 Contributo Croce Verde	31'882.85		37'811.00		37'811.95	

GESTIONE CORRENTE

	Consuntivo 2014		Preventivo 2014		Consuntivo 2013	
	Spese	Ricavi	Spese	Ricavi	Spese	Ricavi
Totale ricavi correnti						
Totale spese correnti						
Saldo	32'808.85	32'808.85	38'729.00	38'729.00	38'661.95	38'661.95
Totale dicastero						
Saldo	52'920.85	52'920.85	58'979.00	58'979.00	62'308.45	62'308.45

GESTIONE CORRENTE

	Consuntivo 2014		Preventivo 2014		Consuntivo 2013	
	Spese	Ricavi	Spese	Ricavi	Spese	Ricavi
5						
	PREVIDENZA SOCIALE					
500						
	AVS					
	SPESE CORRENTI					
500.361.00						
	Contributo al Cantone per AVS					
500.390.00	28'661.33		28'560.81		27'979.27	
	Addebiti interni					
	RICAVI CORRENTI					
500.451.00		3'965.40		3'860.00		3'905.40
	Rimborso per agenzia AVS					
	<i>Totale ricavi correnti</i>					
	<i>Totale spese correnti</i>					
	Saldo					
	28'661.33	3'965.40	28'560.81	3'860.00	27'979.27	3'905.40
		24'695.93		24'700.81		24'073.87
510						
	AI					
	SPESE CORRENTI					
510.361.00						
	Contributo al Cantone per AI					
	<i>Totale ricavi correnti</i>					
	<i>Totale spese correnti</i>					
	Saldo					
520						
	Assicurazione malattia					
	SPESE CORRENTI					
520.361.00						
	Contributo al Cantone per casse malati					
	<i>Totale ricavi correnti</i>					
	<i>Totale spese correnti</i>					
	Saldo					

GESTIONE CORRENTE

	Consuntivo 2014		Preventivo 2014		Consuntivo 2013	
	Spese	Ricavi	Spese	Ricavi	Spese	Ricavi
530 Altre assicurazioni sociali						
SPESE CORRENTI						
Contributo al Cantone per PC AVS/AI	647'797.15		716'603.00		681'131.75	
<i>Totale ricavi correnti</i>						
<i>Totale spese correnti</i>	647'797.15		716'603.00		681'131.75	
Saldo		647'797.15		716'603.00		681'131.75
540 Protezione della gioventù						
SPESE CORRENTI						
Contributo al Cantone per Legge protez. infanzia	26'172.00				24'793.00	
Contributo al Cantone per scuole speciali	26'172.00		45'000.00		24'793.50	
Provvedimenti protezione Lfam						
<i>Totale ricavi correnti</i>						
<i>Totale spese correnti</i>	52'344.00		45'000.00		49'586.50	
Saldo		52'344.00		45'000.00		49'586.50
570 Case per anziani						
SPESE CORRENTI						
Contr. anziani ospiti di istituti (ct invest)	41'663.30		67'400.00		65'793.65	
Contr. anziani in istituti (disavanzi)	590'746.68		642'300.00		599'758.40	
Gruppo intercomunale "anziani" Consavis						
<i>Totale ricavi correnti</i>						
<i>Totale spese correnti</i>	632'409.98		709'700.00		665'552.05	
Saldo		632'409.98		709'700.00		665'552.05
580 Assistenza						

GESTIONE CORRENTE

	Consuntivo 2014		Preventivo 2014		Consuntivo 2013	
	Spese	Ricavi	Spese	Ricavi	Spese	Ricavi
SPESE CORRENTI						
580.361.00 Contr al Ct per assistenza sociale	159'794.51		99'900.00		117'860.52	
580.365.00 Contributi ad associazioni a carattere sociale	400.00		800.00		194.40	
580.365.10 Contributi SACD	168'127.34		175'560.00		152'305.50	
580.365.15 Contr. per i servizi d'appoggio	123'840.29		79'940.00		7'385.00	
580.366.00 PC comunale	78'340.00		70'000.00		76'480.00	
580.366.10 Mantenimento anziani a domicilio	33'080.31		33'640.00		30'722.70	
580.376.00 Anticipi d'assistenza	5'994.60					
580.390.00 Addebiti interni	3'222.91		3'191.39		3'134.85	
RICAVI CORRENTI						
580.471.00 Rimborso anticipi d'assistenza		200.00				
<i>Totale ricavi correnti</i>		200.00				
<i>Totale spese correnti</i>	572'799.96		463'031.39		388'082.97	
Saldo		572'599.96		463'031.39		388'082.97
590 Aiuto umanitario						
SPESE CORRENTI						
590.367.00 Contributo allo sviluppo	19'300.00		20'800.00		23'000.00	
<i>Totale ricavi correnti</i>		19'300.00		20'800.00		23'000.00
<i>Totale spese correnti</i>	1'953'312.42		1'983'695.20		1'835'332.54	
Saldo		4'165.40		3'860.00		3'905.40
Totali dicastero		1'949'147.02		1'979'835.20		1'831'427.14

		Consuntivo 2014		Preventivo 2014		Consuntivo 2013	
		Spese	Ricavi	Spese	Ricavi	Spese	Ricavi
6	TRAFFICO						
	Strade comunali						
	SPESE CORRENTI						
620.301.00	Stipendi e indennità personale nominato	177'987.15		188'030.00		180'037.70	
620.301.01	Stipendi e indennità personale ausiliario	69'058.25		59'410.00		63'129.25	
620.301.03	Grafiche per anzianità di servizio						
620.301.05	Prestazioni fuori orario	6'123.15		6'000.00		9'342.95	
620.301.20	Assegni economia dom. e figli	4'292.40		4'290.00		4'292.40	
620.303.00	Contributo AVS/AD	22'620.63		18'648.00		19'775.00	
620.304.00	Contributo CP	19'677.00		15'730.00		19'324.20	
620.305.00	Assicurazione malattia	2'703.95		5'220.00		2'693.55	
620.305.01	Assicurazione infortuni	9'867.35		11'760.00		10'243.65	
620.306.00	Abbigliamento	2'816.65		2'000.00		1'971.45	
620.311.00	Acquisto segnaletica stradale	281.90		2'000.00		10'604.75	
620.311.01	Acquisto macchine e attrezzi	1'827.55		1'500.00		7'181.25	
620.311.02	Potenziamento illuminazione pubblica			2'000.00		2'980.55	
620.312.00	Illuminazione pubblica	24'527.00		25'000.00		24'187.30	
620.312.10	Consumo acqua idranti e fontane	550.30		500.00		709.10	
620.313.00	Altro materiale d'esercizio	2'980.45		3'000.00		3'928.20	
620.313.01	Acquisto carburante e olio	4'656.96		7'000.00		6'348.10	
620.313.02	Acquisto sale antigelo e ghiaietto						
620.313.03	Acq. mat. numerazione case e denominazione vie	10'202.60		6'000.00		10'368.00	
620.314.00	Manutenzione strade, piazze e posteggi	26.70		300.00		610.00	
620.314.01	Servizio calla e sgombero neve	49'986.80		40'000.00		60'891.15	
620.314.02	Manutenzione rete illuminazione pubblica	20'903.20		45'000.00		11'225.95	
620.314.03	Manutenzione segnaletica orizzontale	6'688.65		4'500.00		2'685.65	
620.314.05	Manutenzione stabili e strutture	5'541.25		5'000.00		1'420.00	
620.315.00	Manutenzione veicoli e attrezzature	96.00				4'251.00	
620.315.01	Manutenzione segnaletica verticale	14'720.10		7'000.00		8'842.35	
620.316.00	Affitto posteggio pubblico	5'122.10		4'000.00		1'544.60	
620.318.00	Assicurazioni e tasse veicoli	6'841.05		4'710.00		4'474.15	
620.318.01	Spese telefoniche	876.15		1'200.00		1'060.81	

GESTIONE CORRENTE

	Consuntivo 2014		Preventivo 2014		Consuntivo 2013	
	Spese	Ricavi	Spese	Ricavi	Spese	Ricavi
620.319.00 Spese varie	159.00		1'000.00		324.00	
620.382.00 Versamento contributo sostitutivo posteggi						
620.390.00 Addebiti interni	2'708.88		2'686.84		2'570.21	
RICAVI CORRENTI						30.00
620.423.00 Affitto posteggi comunali						
620.424.00 Utili contabili		9'000.00				
620.430.00 Contributi sostitutivi posteggi						
620.436.02 Rimborsi assicurazioni infortuni e malattia		573.75				5'963.05
620.436.05 Rimborso spese danni stradali						
620.451.01 Versamento Cantone uso spec.strade comunali		190'815.26		185'871.17		184'058.10
620.490.00 Accrediti interni						
<i>Totale ricavi correnti</i>		200'389.01		185'871.17		190'051.15
<i>Totale spese correnti</i>	473'843.17		473'484.84		477'017.27	
Saldo		273'454.16		287'613.67		286'966.12
621 Posteggi e autosili						
SPESE CORRENTI						
621.311.00 Acquisto segnaletica posteggi e autosilo	277.05		500.00			
621.311.05 Acquisto parchimetri						
621.314.00 Manutenzione autosilo	583.20		1'000.00		6'802.85	
621.315.00 Manutenzione parchimetri	18'240.00		400.00		226.80	
621.316.00 Affitto posteggi pubblici	130.00		18'240.00		18'240.00	
621.318.00 Telefono parchimetro autosilo	100.00		300.00		143.00	
621.319.00 Spese diverse per autosilo/parcheggi	1'314.69		1'000.00			
621.390.00 Addebiti interni			1'307.17		1'248.26	
RICAVI CORRENTI						
621.427.00 Affitto posteggi autosilo		30'680.00		36'000.00		26'270.00
621.427.05 Affitto posteggi zona blu		19'039.50		15'000.00		13'150.00
621.427.10 Incasso parchimetri		2'614.40		2'000.00		2'003.60

	Consuntivo 2014		Preventivo 2014		Consuntivo 2013	
	Spese	Ricavi	Spese	Ricavi	Spese	Ricavi
GESTIONE CORRENTE						
<i>Totale ricavi correnti</i>		52'333.90		53'000.00		41'423.60
<i>Totale spese correnti</i>	20'644.94		22'747.17		26'660.91	
Saldo	31'688.96		30'252.83		14'762.69	
650 Traffico regionale						
SPESE CORRENTI						
650.318.00 Partecipazione spesa TPL			212'040.00		212'037.00	
650.364.00 Partecipazione TPL	201'631.00		30'000.00		13'874.00	
650.366.00 Partecipazione acquisto abbonamento Arcobaleno	15'682.20					
RICAVI CORRENTI		15'000.00		15'000.00		15'000.00
650.462.00 Part. Comune di Lugano TPL						
650.469.00 Contributo volontario spese linea filoviaria						
<i>Totale ricavi correnti</i>		15'000.00		15'000.00		15'000.00
<i>Totale spese correnti</i>	217'313.20		242'040.00		225'911.00	
Saldo	202'313.20		227'040.00		210'911.00	
690 Altro traffico						
SPESE CORRENTI						
690.352.00 Part. commissione interc. trasporti Luganese	1'910.05		3'140.00		3'014.15	
690.361.00 Comunità tariffale			22'000.00		27'598.00	
690.361.10 Finanziamento trasporti pubblici	101'765.00		113'100.00		96'600.00	
690.362.00 Unità di gestione della mobilità (UGM)	5'515.65		9'000.00		1'534.35	
690.366.00 Carte giornaliera FFS	25'990.00		25'800.00		25'660.00	
RICAVI CORRENTI		30'410.00		28'500.00		28'841.00
690.435.00 Vendita carte giornaliera FFS						

GESTIONE CORRENTE

	Consuntivo 2014		Preventivo 2014		Consuntivo 2013	
	Spese	Ricavi	Spese	Ricavi	Spese	Ricavi
Totale ricavi correnti		30'410.00		28'500.00		28'841.00
Totale spese correnti	135'180.70		173'040.00		154'406.50	
Saldo		104'770.70		144'540.00		125'565.50
Totale dicastero	846'982.01	298'132.91	911'312.01	282'371.17	883'995.68	275'315.75
Saldo		548'849.10		628'940.84		608'679.93

		Consuntivo 2014		Preventivo 2014		Consuntivo 2013	
		Spese	Ricavi	Spese	Ricavi	Spese	Ricavi
7	PROTEZ. AMBIENTE E SISTEMAZ. TERRITORIO						
700	Approvvigionamento idrico						
	SPESE CORRENTI						
700.300.00	Indennità alla Commissione			1'000.00			
700.311.00	Acquisto contatori			5'000.00		3'157.30	
700.312.00	Acquisto acqua da Lugano	159'003.35		160'000.00		162'976.65	
700.314.00	Manutenzione impianti e strutture	2'436.85		10'000.00		10'167.85	
700.318.00	Analisi acqua	1'427.55		2'500.00		1'391.25	
700.318.10	Onorari perizie e consulenze			1'000.00			
700.319.00	Altre spese			2'000.00		125.00	
700.367.00	Ecoincentivi	2'863.05				2'518.50	
700.390.00	Addebiti interni	77'012.83		76'264.16		74'495.65	
	RICAVI CORRENTI						
700.410.00	Tassa concess installatori						18'610.10
700.427.00	Noleggio contatori		18'226.25		20'000.00		36'208.30
700.431.00	Tassa allacciamento e collaudo		8'115.00		5'000.00		256'299.50
700.434.00	Vendita acqua		208'781.65		240'000.00		54'906.00
700.434.10	Tassa base		54'983.90		53'000.00		3'131.85
700.439.00	Altri ricavi				100.00		
	<i>Totale ricavi correnti</i>		290'106.80		318'100.00		369'155.75
	<i>Totale spese correnti</i>	242'743.63		257'764.16		254'832.20	
	Saldo	47'363.17		60'335.84		114'323.55	
710	Eliminazione acque luride						
	SPESE CORRENTI						
710.314.00	Manutenzione canalizzazioni	15'714.56		12'000.00		210.60	
710.318.00	Spese per consulenze varie			4'000.00			
710.352.00	Contributo consorzio depurazione acque	184'402.55		210'000.00		206'025.80	
710.352.01	Contributo consorzio opere arginatura esistenti e fut	2'306.65		7'064.20		5'657.10	

GESTIONE CORRENTE

	Consuntivo 2014		Preventivo 2014		Consuntivo 2013	
	Spese	Ricavi	Spese	Ricavi	Spese	Ricavi
710.380.00 Accantonamento per manutenzione canalizzazioni					8'959.95	
710.390.00 Addebiti interni	11'611.82		11'504.45		11'245.24	
		209'993.85		210'000.00		220'853.45
RICAVI CORRENTI		4'041.73				11'245.24
710.434.00 Tassa canalizzazioni						
710.435.00 Tassa canalizzazioni: NC						
710.480.00 Prel. da accantonamento per manut. canalizzazioni						
<i>Totale ricavi correnti</i>		214'035.58		210'000.00		232'098.69
<i>Totale spese correnti</i>	214'035.58		244'568.65		232'098.69	
Saldo				34'568.65		
Eliminazione rifiuti						
720						
720.311.00 SPESE CORRENTI						
720.313.00 Acquisto attrezzature rifiuti	562.70		2'000.00		730.00	
720.315.00 Acq sacchi rifiuti	11'975.80		8'000.00		246.70	
720.318.00 Manut. attr. raccolta rifiuti e pulizia contenit.	1'468.35		5'000.00		3'082.50	
720.318.01 Servizio raccolta rifiuti domestici, ingombranti, olii, ve	48'522.10		50'000.00		49'454.90	
720.318.10 Servizio raccolta rifiuti vegetali	14'504.70		15'000.00		13'820.55	
720.319.00 Provvigioni vendita sacchi rifiuti	3'930.00		4'730.00		4'098.00	
720.351.00 Spese varie			100.00			
720.352.00 Servizio ente smaltimento rifiuti	38'611.90		42'910.00		41'787.40	
720.390.00 Ecocentro Breganzona	84'801.60		82'940.00		84'584.55	
Addebiti interni	16'663.93		14'278.27		17'177.86	
RICAVI CORRENTI						
720.434.00 Tassa rifiuti (base)		74'374.90		82'500.00		70'958.65
720.434.10 Tassa rifiuti (sacco)		71'115.00		68'000.00		76'890.00
720.435.00 Recupero rifiuti riciclabili		83.60		100.00		241.20
<i>Totale ricavi correnti</i>		145'573.50		150'600.00		148'089.85
<i>Totale spese correnti</i>	221'041.08		224'958.27		214'982.46	
Saldo		75'467.58		74'358.27		66'892.61

GESTIONE CORRENTE

	Consuntivo 2014		Preventivo 2014		Consuntivo 2013	
	Spese	Ricavi	Spese	Ricavi	Spese	Ricavi
740 Cimitero						
SPESE CORRENTI						
740.312.00 Consumo acqua cimitero	14.15		20.00		17.20	
740.314.00 Manutenzione cimitero	15'657.30		4'000.00		7'025.55	
740.319.00 Altri costi vari	972.00					
740.390.00 Addebiti interni	14'159.06		13'877.17		13'500.99	
RICAVI CORRENTI						
740.434.00 Tasse tombe e loculi		950.00		3'000.00		3'600.00
740.439.00 Altri ricavi		121.00				222.00
Totale ricavi correnti		1'071.00		3'000.00		3'822.00
Totale spese correnti	30'802.51		17'897.17		20'543.74	
Saldo		29'731.51		14'897.17		16'721.74
750 Arginature						
SPESE CORRENTI						
750.352.00 Consorzio Sist Vedeggio						
Totale ricavi correnti						
Totale spese correnti						
Saldo						
780 Altra protezione dell'ambiente						
SPESE CORRENTI						
780.318.00 Spese controllo impianti di combustione	1'900.00		1'800.00		2'155.00	
780.318.01 Protezione Bolla S. Martino	903.00		1'000.00		832.00	
780.318.05 Eliminaz. carcasse animali	862.70		1'000.00		848.85	
780.318.06 Tassa Autoriz. sonde Geotermiche: Stato Comune	1'900.00					
780.366.00 Sussidio benzina alchilata	164.80					

GESTIONE CORRENTE

	Consuntivo 2014		Preventivo 2014		Consuntivo 2013	
	Spese	Ricavi	Spese	Ricavi	Spese	Ricavi
780.366.05 Contributo promovimento ecologico	2'222.30		22'000.00		3'202.80	
RICAVI CORRENTI						
780.434.00 Tassa controllo impianti				1'800.00		2'055.00
780.434.10 Tassa Autorizzazionisonde Geotermiche						
<i>Totale ricavi correnti</i>				1'800.00		2'055.00
<i>Totale spese correnti</i>	7'952.80		25'800.00		7'038.65	
Saldo		7'952.80		24'000.00		4'983.65
790 Sistemazione del territorio						
SPESE CORRENTI						
790.318.00 Manutenzione, aggiornamento PR	1'572.50		2'000.00			
790.362.00 Gruppo aree verdi						
790.390.00 Addebiti interni						
RICAVI CORRENTI						
790.439.00 Altri ricavi: sistemazione territorio		15'000.00				
<i>Totale ricavi correnti</i>	1'572.50	15'000.00	2'000.00	2'000.00		
<i>Totale spese correnti</i>	13'427.50					
Saldo		665'786.88		683'500.00		755'221.29
Totale dicastero	718'148.10	52'361.22	772'988.25	89'488.25	729'495.74	25'725.55
Saldo						

		Consuntivo 2014		Preventivo 2014		Consuntivo 2013	
		Spese	Ricavi	Spese	Ricavi	Spese	Ricavi
8	ECONOMIA PUBBLICA						
800	Agricoltura						
	SPESE CORRENTI						
800.319.00	Spese diverse						
	RICAVI CORRENTI						
800.439.00	Altri ricavi						
800.460.00	Sussidio ufficio campicoltura						
	<i>Totale ricavi correnti</i>						
	<i>Totale spese correnti</i>						
	Saldo						
820	Protezione Animali						
	SPESE CORRENTI						
820.318.00	Protezione degli animali						
	<i>Totale ricavi correnti</i>						
	<i>Totale spese correnti</i>						
	Saldo						
830	Turismo						
	SPESE CORRENTI						
830.365.00	Contributo all'Ente turistico	2'051.55		2'720.00		2'312.55	
	<i>Totale ricavi correnti</i>						
	<i>Totale spese correnti</i>	2'051.55		2'720.00		2'312.55	
	Saldo		2'051.55		2'720.00		2'312.55

GESTIONE CORRENTE

	Consuntivo 2014		Preventivo 2014		Consuntivo 2013	
	Spese	Ricavi	Spese	Ricavi	Spese	Ricavi
840						
Industria, commercio, artigianato						
SPESE CORRENTI						
Contributi ESR-L	7'728.00		7'730.00		7'668.00	
<i>Totale ricavi correnti</i>						
<i>Totale spese correnti</i>	7'728.00		7'730.00		7'668.00	
Saldo		7'728.00		7'730.00		7'668.00
860						
Energia						
SPESE CORRENTI						
Manutenzione centrale fotovoltaica			600.00			
Nuovi progetti (di massima): Energia	13'078.45					
RICAVI CORRENTI						
Concessioni		250'090.60		140'000.00		189'289.20
Incentivo energ.		4'212.00				
Vendita energia fotovoltaica		20'152.25		2'000.00		1'406.15
Contributi Energia Elettrica (FER)		13'078.45				
Prelevamento dal fdo FER						
<i>Totale ricavi correnti</i>		287'533.30		142'000.00		190'695.35
<i>Totale spese correnti</i>	13'078.45		600.00		190'695.35	
Saldo	274'454.85		141'400.00			
Totale dicastero						
Saldo	22'858.00	287'533.30	11'050.00	142'000.00	9'980.55	190'695.35
	264'675.30		130'950.00		180'714.80	

GESTIONE CORRENTE

	Consuntivo 2014		Preventivo 2014		Consuntivo 2013	
	Spese	Ricavi	Spese	Ricavi	Spese	Ricavi
9						
FINANZE E IMPOSTE						
900						
Imposte						
SPESE CORRENTI						
900.318.05 CCI - tassa riscossione imposte	23'088.25		34'430.00		23'796.80	
RICAVI CORRENTI						
900.400.00 Imposte sul reddito e sulla sostanza		4'288'661.65				4'579'797.00
900.400.01 Sopravvenienze imposte		253'977.50		300'000.00		267'331.25
900.400.02 Imposta personale		29'820.00				29'600.00
900.400.03 Imposta alla fonte		294'796.80		338'700.00		495'335.90
900.402.00 Imposte immobiliari comunali		237'148.20				234'000.00
900.403.00 Imposte speciali annue		30'446.05		49'000.00		79'362.95
Totale ricavi correnti		5'134'850.20		687'700.00		5'685'427.10
Totale spese correnti	23'088.25		34'430.00		23'796.80	
Saldo	5'111'761.95		653'270.00		5'661'630.30	
920						
Perequazione finanziaria						
SPESE CORRENTI						
920.361.00 Contributo fondo compensazione intercomunale	25'215.00		30'600.00		27'773.00	
920.361.05 Contributo al fondo di livellamento	273'244.00		336'661.00		281'929.00	
Totale ricavi correnti						
Totale spese correnti	298'459.00		367'261.00		309'702.00	
Saldo		298'459.00		367'261.00		309'702.00
930						
Parte alle entrate di altri Enti pubblici						
RICAVI CORRENTI						
930.441.00 Quota parte imposta di successione						

GESTIONE CORRENTE

	Consuntivo 2014		Preventivo 2014		Consuntivo 2013	
	Spese	Ricavi	Spese	Ricavi	Spese	Ricavi
930.441.01		123'051.75		30'000.00		34'856.20
930.441.02		6'425.00		10'000.00		1'972.00
930.441.03		224.30		650.00		8'311.40
930.441.05						544.40
<i>Totale ricavi correnti</i>		129'701.05		40'650.00		45'684.00
<i>Totale spese correnti</i>	129'701.05		40'650.00		45'684.00	
Saldo						
940						
Gestione del patrimonio e del debito						
SPESE CORRENTI						
940.318.00	350.95		700.00		266.80	
940.321.00						
940.321.01						
940.322.07			470.00		-145.85	
940.322.50	5'600.00				5'615.56	
940.322.55	17'773.60				19'365.25	
940.322.56	30'416.65		19'365.00		30'416.65	
940.322.57	8'500.00		30'417.00		8'500.00	
940.322.58						
940.329.01	9'511.35		15'000.00		18'599.70	
RICAVI CORRENTI						
940.420.00		1'629.07		1'000.00		1'601.96
940.421.01		11'521.65		12'000.00		25'606.80
940.423.00						
940.427.00		672.35				5'231.00
940.490.00						
<i>Totale ricavi correnti</i>		13'823.07		13'000.00		32'439.76
<i>Totale spese correnti</i>	72'152.55		65'952.00		82'618.11	
Saldo		58'329.48		52'952.00		50'178.35

GESTIONE CORRENTE

	Consuntivo 2014		Preventivo 2014		Consuntivo 2013	
	Spese	Ricavi	Spese	Ricavi	Spese	Ricavi
990 Spese non ripartibili						
SPESE CORRENTI						
990.330.00 Ammortamenti patrimoniali	3'007.10		5'000.00		3'623.45	
990.330.01 Condoni-abbandoni-bonifici	783'855.95		787'730.10		1'048'784.00	
990.331.00 Ammortamenti ordinari	76'575.55		84'680.80		76'025.55	
990.331.10 Ammortamenti (sul valore iniziale)						
990.332.00 Ammortamenti supplementari						
990.332.10 Ammortamenti suppl (valore iniziale)	148'397.00				117'776.00	
990.361.00 Partecipazione risanamento finanziario Cantone						
RICAVI CORRENTI						
990.439.00 Ricavi da sconti						209.45
990.490.00 Accrediti interni						
Totale ricavi correnti						209.45
Totale spese correnti						
Saldo	1'011'835.60	1'011'835.60	877'410.90	877'410.90	1'246'209.00	1'245'999.55
Totali dicastero	1'405'535.40	5'278'374.32	1'345'053.90	741'350.00	1'662'325.91	5'763'760.31
Saldo	3'872'838.92		603'703.90		4'101'434.40	

	Consuntivo 2014		Preventivo 2014		Consuntivo 2013	
	Spese	Ricavi	Spese	Ricavi	Spese	Ricavi
0						
AMMINISTRAZIONE						
020 Amministrazione generale						
USCITE INVESTIMENTI BENI AMMINISTRATIVI						
020.506.10 Aggiornamenti e acquisti HW+SW						
020.506.15 Sostituzione server						
Totale ricavi correnti						
Totale spese correnti						
Saldo						
090 Compiti non ripartibili						
USCITE INVESTIMENTI BENI AMMINISTRATIVI						
090.503.05 Nuovo Centro civico MM 66/08 + MM 11/08						
090.503.10 Attrezzature e infrastr Centro civico MM 22/09						
090.503.15 Nuovo Centro civico (sist esterna) MM 39/10						
090.503.16 Nuovo Centro civico: pellicole vetri						
090.503.20 Ristrutturazione ex Casa comunale			200'000.00			
090.589.00 Studio ristrutturazione ex casa comunale						
090.589.10 Studio storico Vezia						
ENTRATE INVESTIMENTI BENI AMMINISTRATIVI						
090.610.00 Entrate Centro civico (capitolati)						
090.660.00 Contributo Swissgrid - fotovoltaico						
Totale ricavi correnti						
Totale spese correnti			200'000.00			
Saldo				200'000.00		

INVESTIMENTI		Consuntivo 2014		Preventivo 2014		Consuntivo 2013	
		Spese	Ricavi	Spese	Ricavi	Spese	Ricavi
2	EDUCAZIONE						
200	Scuola dell'infanzia						
	USCITE INVESTIMENTI BENI AMMINISTRATIVI						
200.503.00	Ristrutturazione SI	2'500.00		600'000.00		35'126.60	
200.503.05	SI III sezione provvisoria						
200.506.10	Sistemazione giochi e panchine SI						
200.506.20	Acquisto macchine e attrezzi SI						
200.506.30	Chiavi elettroniche SI						
200.581.00	Studio ristrutturazione SI	40'000.00				13'000.00	
	<i>Totale ricavi correnti</i>						
	<i>Totale spese correnti</i>	42'500.00		600'000.00		48'126.60	
	Saldo		42'500.00		600'000.00		48'126.60
210	Scuole dell'obbligo						
	USCITE INVESTIMENTI BENI AMMINISTRATIVI						
210.503.00	Ristrutturazione SE/SI (Illuminazione)						
210.503.01	Sostituzione serramenti: SE MM41/14	89'000.00		98'500.00		21'902.00	
210.503.20	Sostituzione tapparelle SE						
210.503.40	Costruzione nuova aula SE						
210.503.45	Riscaldamento: sostituzione SE Riscaldamento: sost						
210.503.50	Rifacimento servizi palestra						
210.503.60	Parapetti e porte palestra SE						
210.503.70	Risanamento docce palestra	104'581.89				13'120.60	
210.506.00	Mobili mensa scolastica						
210.506.10	Acquisto macchine e attrezzi SE						
210.506.20	Mobili nuova aula SE						
210.506.40	Acq attrezzi palestra						
210.506.50	Mobili nuova aula SE (ex Giudicatura di Pace)						
210.506.60	Chiavi elettroniche SE						
210.581.00	Progetto ristrutturazione SE			50'000.00			

INVESTIMENTI

	Consuntivo 2014		Preventivo 2014		Consuntivo 2013	
	Spese	Ricavi	Spese	Ricavi	Spese	Ricavi
210.610.00						
ENTRATE INVESTIMENTI BENI AMMINISTRATIVI						
Entrate nuove aule SE (capitolati)						
<i>Totale ricavi correnti</i>						
<i>Totale spese correnti</i>	193'581.89		148'500.00	148'500.00	35'022.60	
Saldo		193'581.89				35'022.60

	Consuntivo 2014		Preventivo 2014		Consuntivo 2013	
	Spese	Ricavi	Spese	Ricavi	Spese	Ricavi
3						
CULTURA E TEMPO LIBERO						
330						
Parchi pubblici e sentieri						
USCITE INVESTIMENTI BENI AMMINISTRATIVI						
Sbarramento canneti Parco Morosini	330.500.00					
Sistemazione parco scolastico	330.500.10					
Macchinari giardinaggio	330.506.00					
Acquisto tosaerba grosse estensioni	330.506.05					
Giochi parco sedime scuole	330.506.10					
<i>Totale ricavi correnti</i>						
<i>Totale spese correnti</i>						
Saldo						
340						
Sport						
USCITE INVESTIMENTI BENI AMMINISTRATIVI						
Rip.docce Centro sportivo non votato	340.503.00					
Centro sportivo (sist generale)	340.503.10					
Sost bollitori Centro sportivo	340.503.20					
Box attrezzi Centro sportivo	340.503.30					
Centro sportivo (sistemazione generale)	340.503.40		40'000.00			
Chiavi elettroniche Centro sportivo	340.506.00					
Impianto videosorveglianza Centro sportivo	340.506.10					
Part impianto irrigazione	340.565.00					
<i>Totale ricavi correnti</i>						
<i>Totale spese correnti</i>			40'000.00			
Saldo				40'000.00		
350						
Altre attività di tempo libero						

INVESTIMENTI

	Consuntivo 2014		Preventivo 2014		Consuntivo 2013	
	Spese	Ricavi	Spese	Ricavi	Spese	Ricavi
USCITE INVESTIMENTI BENI AMMINISTRATIVI						
350.506.00 Acquisto tendone feste						
Totale ricavi correnti						
Totale spese correnti						
Saldo						

INVESTIMENTI

	Consuntivo 2014		Preventivo 2014		Consuntivo 2013	
	Spese	Ricavi	Spese	Ricavi	Spese	Ricavi
5						
570						
Case per anziani						
USCITE INVESTIMENTI BENI AMMINISTRATIVI						
570.522.00			50'000.00		25'000.00	
Casa per anziani consortile	25'000.00					
Totale ricavi correnti						
Totale spese correnti	25'000.00		50'000.00		25'000.00	
Saldo		25'000.00		50'000.00		25'000.00

INVESTIMENTI

	Consuntivo 2014		Preventivo 2014		Consuntivo 2013	
	Spese	Ricavi	Spese	Ricavi	Spese	Ricavi
6						
TRAFFICO						
610						
Strade cantonali						
USCITE INVESTIMENTI BENI AMMINISTRATIVI						
Moderazione traffico via S. Gottardo	610.501.00					
Progettazione rotonda Nucleo	610.581.00					
<i>Totale ricavi correnti</i>						
<i>Totale spese correnti</i>						
Saldo						
620						
Strade comunali						
USCITE INVESTIMENTI BENI AMMINISTRATIVI						
Marciaiedi Via Kosciuszko	620.501.20					
Nuova Via Costa	620.501.21					
Ristr via Selva-Marnigo	620.501.35					
Risanamento Via Mulino	620.501.65					
Risanamento Via S.Martino	620.501.66					
Sentieri e piste ciclabili	620.501.70					
Moderazione strade comunali	620.501.75					
Sistemazione strade comunali	620.501.80					
Sistemazione sentiero Marnigo	620.501.85					
Passaggio provvisorio v. Sole-v. S. Martino	620.501.90					
Smantellamento pza giro bus	620.501.95					
Acquisto veicolo squadra esterna	620.506.10		90'000.00		23'121.85	
Acq veicolo suppl squadra esterna	620.506.15					
Okkio al Pedone	620.506.20					
Espr per diritto passo part 35	620.580.10				14'680.00	
ENTRATE INVESTIMENTI BENI AMMINISTRATIVI						
Entrate via del Sole, Kosciuszko	620.610.60					
Entrate (capitolati furgone)	620.610.70					
					23'100.00	
					16'000.00	
					8'640.00	
					23'121.85	
					14'680.00	

INVESTIMENTI

	Consuntivo 2014		Preventivo 2014		Consuntivo 2013	
	Spese	Ricavi	Spese	Ricavi	Spese	Ricavi
620.610.80 Entrate quartiere Morbio						
620.661.00 Contr cantonale sist via Morosini						
<i>Totale ricavi correnti</i>						
<i>Totale spese correnti</i>	114'973.33		90'000.00		85'541.85	
Saldo		114'973.33		90'000.00		85'541.85
621 Posteggi e autosili						
USCITE INVESTIMENTI BENI AMMINISTRATIVI						
621.501.00 Posteggi Via ai Ronchi			46'000.00		2'700.00	
<i>Totale ricavi correnti</i>						
<i>Totale spese correnti</i>			46'000.00		2'700.00	
Saldo				46'000.00		2'700.00
690 Altro traffico						
USCITE INVESTIMENTI BENI AMMINISTRATIVI						
690.501.00 Piano viario del polo (PVP)					120'000.00	
690.561.00 Partecipazione creazione piste ciclabili regionali			20'000.00			
690.562.00 Contributo PTL MM 56/99	146'880.00		102'000.00			
690.562.05 Masterplan (Porta Ovest)	25'300.00				11'100.00	
690.562.10 Contributo PTL/PAL 2014-2033:MM 50/14						
<i>Totale ricavi correnti</i>						
<i>Totale spese correnti</i>	172'180.00		122'000.00		131'100.00	
Saldo		172'180.00		122'000.00		131'100.00

	Consuntivo 2014		Preventivo 2014		Consuntivo 2013	
	Spese	Ricavi	Spese	Ricavi	Spese	Ricavi
7						
700						
PROTEZ. DELL'AMBIENTE E SISTEMAZ. DEL TE						
Approvvigionamento idrico						
USCITE INVESTIMENTI BENI AMMINISTRATIVI						
Attuazione opere PGA						
Rete di distribuzione						
Acq valvole Clayton						
Spostam condotta via Selva						
Nuovi allacciamenti via ai Ronchi						
Allestimento PGA	22'000.00					
ENTRATE INVESTIMENTI BENI AMMINISTRATIVI						
Part nuovi allacciamenti Ronchi						
<i>Totale ricavi correnti</i>						
<i>Totale spese correnti</i>	22'000.00					
Saldo		22'000.00				
710						
Eliminazione acque luride						
USCITE INVESTIMENTI BENI AMMINISTRATIVI						
Scaricatore di piena Villa Negroni						
Canalizzazione via Kosciuszko e Sole						
Canalizzazione via Marnigo						
Canalizzazione via Selva						
Canal Vicolo Antico						
Canal quartiere Morbio						
Canal via del Sole						
Canalizzazioni via S. Gottardo						
Canalizzazione via alla Monda						
Canalizzazione via S. Martino						
Canalizzazione Marnigo (parte alta via S. Martino)						
Canalizzazione via Daldini						

	Consuntivo 2014		Preventivo 2014		Consuntivo 2013	
	Spese	Ricavi	Spese	Ricavi	Spese	Ricavi
INVESTIMENTI						
710.562.00 CDALED - studio costr forno (Messaggio 68)						
710.562.01 CDALED - impianto lavaggio sabbia (Messaggio 70)					1'140.15	
710.562.02 CDALED - acq apparecch forno (Messaggio 71)			12'622.50			
710.562.03 CDALED - trattamento acque (Messaggio 72)			1'338.15			
710.562.04 CDALED - sist fiume Vedeggio						
710.562.05 CDALED - investimenti vari						
710.562.65 IDA - nuovo imp tratt fumi						
710.562.70 CDALED - investimenti vari annui	102'127.50		225'301.00		56'928.90	
710.562.90 IDA - scioglimento consorzio						
710.562.98 Rimborsi investimenti IDA						
710.562.99 Rimborsi invest IDA (eccedenze)						
710.581.00 Progett canal via S. Gottardo non votato					47'000.00	
710.581.10 Progetto sostituzione scaricatore di piena						
710.589.00 Contr LALIA (immobili comunali)						
ENTRATE INVESTIMENTI BENI AMMINISTRATIVI						
710.610.00 Contr LALIA costr canalizzazioni						72'725.00
710.661.00 Sussidi canalizzazioni						-25'725.00
710.662.00 Rimborsi investimenti IDA						
<i>Totale ricavi correnti</i>						47'000.00
<i>Totale spese correnti</i>	102'127.50		239'261.65		105'069.05	58'069.05
Saldo		102'127.50		239'261.65		
720 Eliminazione rifiuti						
USCITE INVESTIMENTI BENI AMMINISTRATIVI						
720.501.30 Riorganizzazione raccolta rifiuti						
720.506.00 Sostituzione cassonetti rifiuti						
<i>Totale ricavi correnti</i>						
<i>Totale spese correnti</i>						
Saldo						

INVESTIMENTI

	Consuntivo 2014		Preventivo 2014		Consuntivo 2013	
	Spese	Ricavi	Spese	Ricavi	Spese	Ricavi
740 Cimitero						
740.503.00 USCITE INVESTIMENTI BENI AMMINISTRATIVI Sistemazione cimitero 25/06						
740.610.00 ENTRATE INVESTIMENTI BENI AMMINISTRATIVI Rilascio capitolati						
<i>Totale ricavi correnti</i>						
<i>Totale spese correnti</i>						
Saldo						
750 Arginature						
750.501.10 USCITE INVESTIMENTI BENI AMMINISTRATIVI Sistemazione corsi d'acqua			200'000.00		86'181.10	
750.562.15 Cons sistemazione fiume Vedeggio	5'912.00				8'580.00	
750.581.30 Studio corsi d'acqua						
750.610.00 ENTRATE INVESTIMENTI BENI AMMINISTRATIVI Contributi miglioria sist riale Ponteggia						
750.660.00 Sussidio federale riale Ponteggia						
750.661.00 Sussidio cantonale riale Ponteggia						
750.662.00 Recupero spese riale Ponteggia						
<i>Totale ricavi correnti</i>						
<i>Totale spese correnti</i>	5'912.00		200'000.00		94'761.10	
Saldo		5'912.00		200'000.00		94'761.10
780 Altra protezione dell'ambiente						
780.581.00 USCITE INVESTIMENTI BENI AMMINISTRATIVI Studio impatto aria P&R						

INVESTIMENTI

	Consuntivo 2014		Preventivo 2014		Consuntivo 2013	
	Spese	Ricavi	Spese	Ricavi	Spese	Ricavi
Totale ricavi correnti						
Totale spese correnti						
Saldo						
790 Sistemazione del territorio						
USCITE INVESTIMENTI BENI AMMINISTRATIVI						
790.501.00 Sistemazione bolla S. Martino						
790.501.15 Urbanizzazione zona "Forni"	43'452.00		20'000.00			
790.581.20 Studi pianificatori PR			40'000.00		13'500.00	
790.581.30 Sist comparto Villa Negroni						
ENTRATE INVESTIMENTI BENI AMMINISTRATIVI						
790.610.20 Contributi urbanizzazione zona "Forni"						
790.610.30 Entrate urbanizzazione Forni						
Totale ricavi correnti						
Totale spese correnti	43'452.00	43'452.00	60'000.00	60'000.00	13'500.00	13'500.00
Saldo						

INVESTIMENTI

	Consuntivo 2014		Preventivo 2014		Consuntivo 2013	
	Spese	Ricavi	Spese	Ricavi	Spese	Ricavi
8 ECONOMIA PUBBLICA						
810 Selvicoltura						
810.505.00 USCITE INVESTIMENTI BENI AMMINISTRATIVI						
Opere forestali: taglio alberi						
<i>Totale ricavi correnti</i>						
<i>Totale spese correnti</i>						
Saldo						

INVESTIMENTI

	Consuntivo 2014		Preventivo 2014		Consuntivo 2013	
	Spese	Ricavi	Spese	Ricavi	Spese	Ricavi
9						
990						
Spese non ripartibili						
ENTRATE INVESTIMENTI BENI AMMINISTRATIVI						
990.681.00 Ammortamenti ordinari (valore residuo)		783'855.95		787'730.10		1'048'784.00
990.681.10 Ammortamenti ordinari (valore iniziale)		76'575.55		84'680.80		76'025.55
990.682.00 Ammortamenti supplementari (valore residuo)						
Totale ricavi correnti		860'431.50		872'410.90		1'124'809.55
Totale spese correnti			872'410.90		1'124'809.55	
Saldo	860'431.50					

CONSUNTIVO 2014 RIPARTIZIONE FUNZIONALE PER GENERE DI CONTO

	0	1	2	3	4	5	6	7	8	9	Totale
	Amministrative generale	Sicurezza pubblica	Educazione	Cultura e tempo libero	Salute pubblica	Previdenza sociale	Traffico	Ambiente e territorio	Economia pubblica	Finanze e imposte	
30 SPESE PER IL PERSONALE	655'446	105'659	1'289'749	6'047			315'147				2'372'047
31 SPESE PER BENI E SERVIZI	257'168	42'975	324'457	35'004	32'809		175'318	283'328	13'078	351	1'164'487
32 INTERESSI PASSIVI										71'802	71'802
33 AMMORTAMENTI										863'439	863'439
35 RIMBORSI AD ENTI PUBBLICI		91'363	81'200			41'663	1'910	310'123			526'259
36 CONTRIBUTI PROPRI		20'867	9'650	70'112	20'112	1'873'770	350'584	5'250	9'780		2'806'981
37 RIVERSAMENTO CONTRIBUTI						5'995					5'995
38 VERSAMENTI A FINANZIAMENTI SPECIA											
39 ADEBITI INTERNI	22'627	45'040	77'986	55'930		31'884	4'024	119'448			356'938
3 SPESE CORRENTI	935'240	305'904	1'783'041	167'092	52'921	1'953'312	846'982	718'148	22'858	1'382'447	8'167'947

CONSUNTIVO 2014 RIPARTIZIONE FUNZIONALE PER GENERE DI CONTO

	0	1	2	3	4	5	6	7	8	9	Totale
	Amminist.ne generale	Sicurezza pubblica	Educazione	Cultura e tempo libero	Salute pubblica	Previdenza sociale	Traffico	Ambiente e territorio	Economia pubblica	Finanze e imposte	
40 IMPOSTE										5'134'850	5'134'850
41 REGALIE E CONCESSIONI		5'403							254'303		259'706
42 REDDITI DELLA SOSTANZA	1'750	180	13'700	6'389			52'334	18'226		13'823	106'402
43 RICAVI PER PRESTAZIONI, VENDITE, TAS	55'616	87'733	96'929				39'984	6'43'519	20'152		943'932
44 CONTRIBUTI SENZA FINE SPECIFICO										129'701	129'701
45 RIMBORSI DA ENTI PUBBLICI			72'829			3'965					76'794
46 CONTRIBUTI PER SPESE CORRENTI		800	243'141			200	15'000				258'941
47 CONTRIBUTI DA RIVERSARE											200
48 PRELEVAMENTI DA FINANZIAMENTI SPE								4'042	13'078		17'120
49 ACCREDITI INTERNI	154'384	11'739					190'815				356'938
4 RICAVI CORRENTI	211'750	105'854	426'599	6'389		4'165	298'133	665'787	287'533	5'278'374	7'284'584
Maggiore spesa	723'491	200'050	1'356'443	160'703	52'921	1'949'147	548'849	52'361	-264'675	-3'895'927	883'363

CONSUNTIVO 2014 RIPARTIZIONE FUNZIONALE PER GENERE DI CONTO

	0	1	2	3	4	5	6	7	8	9	Totale
	Amministrative generale	Sicurezza pubblica	Educazione	Cultura e tempo libero	Salute pubblica	Previdenza sociale	Traffico	Ambiente e territorio	Economia pubblica	Finanze e imposte	
INVESTIMENTI											
USCITE INVESTIMENTI BENI AMMINISTRATIVI											
50 INVESTIMENTI IN BENI AMMINISTRATIVI			196'082			25'000	114'973	22'000			333'055
52 PRESTITI E PARTECIPAZIONI IN BENI AMMINISTRATIVI			40'000				172'180	108'040			25'000
56 CONTRIBUTI PROPRI			236'082					43'452			280'220
58 ALTRE USCITE DA ATTIVARE								173'492			83'452
5 USCITE INVESTIMENTI BENI AMMINISTRATIVI						25'000	287'153				721'727

CONSUNTIVO 2014 RIPARTIZIONE FUNZIONALE PER GENERE DI CONTO

	0	1	2	3	4	5	6	7	8	9	Totale
	Amministrative generale	Sicurezza pubblica	Educazione	Cultura e tempo libero	Salute pubblica	Previdenza sociale	Traffico	Ambiente e territorio	Economia pubblica	Finanze e imposte	
INVESTIMENTI											
ENTRATE INVESTIMENTI BENI AMMINISTRATIVI											
61 CONTRIBUTI ED INDENNITA'											
63 RIMBORSI PER BENI MATERIALI											
66 CONTRIBUTI PER INVESTIMENTI PROPRI											
68 RIPORTO DEGLI AMMORTAMENTI											
6 ENTRATE INVESTIMENTI BENI AMMINISTRATIVI											
Minore spesa			-236'082			-25'000	-287'153	-173'492		860'432	860'432
										860'432	860'432
										860'432	138'705

TABELLA DEGLI AMMORTAMENTI DEI BENI AMMINISTRATIVI
Sostanza ammortizzabile ai sensi dell'art. 158 cpv2 LOC (sul valore residuo, minimo 8 %)
anno 2014

Conto	Id	Descrizione	Saldo 31.12.2013	Investimento netto 2014	Valore 31.12.2014	Ammort % 2014	Ammort ordinario	Ammort suppl	Adegamenti x ammort min 10%	Totale Ammortamenti	Saldo finale
140.00		Terreni vincolati a scopi pubblici	64'998.55		64'998.55	0	0.00				64'998.55
141.00		Opere del genio civile	0.00		0.00	0	0.00				0.00
141.03		Strade comunali	17'10'844.70	114'973.33	1'825'818.03	10	171'084.45		3'940.00	175'024.45	1'650'793.58
141.04		Strada comunale via Morosini	0.00		0.00	0	0.00				0.00
141.10		Arginature	143'257.75	0.00	143'257.75	10	14'325.80		330.00	14'655.80	128'601.95
141.15		Piazza di compostaggio	15'138.40	0.00	15'138.40	10	1'513.85		40.00	1'553.85	13'584.55
141.20		Urbanizzazione zona "Forni"	176'045.35	0.00	176'045.35	10	17'604.55		410.00	18'014.55	158'030.80
143.00		Edificio amministrativo	5'362'791.43	0.00	5'362'791.43	6	321'767.50		12'340.00	334'107.50	5'028'683.93
143.01		Edificio scolastico	597'408.70	196'081.89	793'490.59	6	35'844.50		1'380.00	37'224.50	756'266.09
143.02		Cimitero	225'381.05	0.00	225'381.05	6	13'522.85		520.00	14'042.85	211'338.20
143.03		Centro sportivo	210'065.00	0.00	210'065.00	6	12'603.90		490.00	13'093.90	196'971.10
143.04		Casa per anziani consortili	25'000.00	25'000.00	50'000.00	7	17'500.00		60.00	18'100.00	48'190.00
145.00		Opere forestali	14'886.05	0.00	14'886.05	6	893.15		40.00	933.15	13'952.90
146.00		Mobili, macchine d'ufficio, veicoli, attrezzature	145'094.80	0.00	145'094.80	25	36'273.70		340.00	36'613.70	108'481.10
161.10		Comp. agricolo variante "Cascina"	0.00		0.00	10	0.00		0.00	0.00	0.00
161.10		Rotonda Liceo Lugano2	0.00		0.00	10	0.00		0.00	0.00	0.00
162.01		Installazioni depuratori d'acqua	233'360.65	102'127.50	335'488.15	10	23'336.05		540.00	23'876.05	311'612.10
162.02		Contributo consorzio Pci	0.00		0.00	10	0.00		0.00	0.00	0.00
162.03		Infrastrutture ghiaccio "Ressega"	0.00		0.00	10	0.00		0.00	0.00	0.00
162.05		Contributo PTL/PVP/Porta Ovest	640'346.75	172'180.00	812'526.75	10	64'034.70		1'480.00	65'514.70	747'012.05
162.15		Contributo QaSS	0.00		0.00	0	0.00		0.00	0.00	0.00
162.15		Cons. sistemazione fiume Vedeggio	70'768.60	5'912.00	76'680.60	10	7'076.85		170.00	7'246.85	69'433.75
165.00		Contributo a società sportive	0.00		0.00	10	0.00		0.00	0.00	0.00
170.00		Espropriazioni	0.00		0.00	10	0.00		0.00	0.00	0.00
171.00		Piano regolatore	33'241.75		33'241.75	25	8'310.45		0.00	8'390.45	24'851.30
171.05		Allestimento PGA	37'477.45	43'452.00	76'693.75	25	9'369.35		80.00	9'459.35	68'303.30
171.15		Informatizzazione mappa	0.00	0.00	37'477.45	25	9'369.35		90.00	9'459.35	28'018.10
171.20		Concorso Casa comunale	0.00		0.00	25	0.00		0.00	0.00	0.00
171.25		Sistemazione comparto Villa Negroni	14'270.20		14'270.20	25	3'567.55		40.00	3'607.55	10'662.65
171.30		Studio corsi d'acqua	0.00		0.00	25	0.00		0.00	0.00	0.00
171.35		Studio impatto aria P&R	18'563.95	0.00	18'563.95	25	4'641.00		50.00	4'691.00	13'872.95
171.40		Progettazione rotonda chiesa	0.00	0.00	0.00	25	0.00		0.00	0.00	0.00
171.45		Studio ristrutturazione SE	10'024.10	0.00	10'024.10	25	2'506.05		30.00	2'536.05	7'488.05
171.50		Studio ristrutturazione SI	36'805.00	40'000.00	76'805.00	25	9'201.25		90.00	9'291.25	67'513.75
179.00		Altre uscite attivate	8'593.70		8'593.70	25	2'148.45		20.00	2'168.45	6'425.25
Totale			9'794'363.93	699'726.72	10'494'090.65		761'376.95	0.00	22'480.00	783'855.95	9'710'234.70

Ammortamento ordinario (min 8%) 8.00%
 Ammortamento supplementare 0.00%

TABELLA DEGLI AMMORTAMENTI DEI BENI AMMINISTRATIVI
Sostanza ammortizzabile ai sensi dell'art. 158 cpv3 LOC (sul valore iniziale)
anno 2014

Conto	ID	Opera	Valore iniziale (invest netto)	Saldo 31.12.2013	Investimento netto 2014	Valore 31.12.2014	Ammort % 2014	Ammort ordinario	Adeguaenti x amm 10% min	Saldo finale
141.02		Canalizzazioni	0.00	0.00	0.00	0.00	3.5	0.00		0.00
141.90	44	Ripporto saldi da AAP	1'826'910.00	379'019.45		379'019.45	3.5	63'941.85		315'077.60
141.90	56	Rete di distribuzione	156'853.00	365'953.00	22'000.00	387'953.00	2.5	3'921.35		384'031.65
141.90	47	Acquisto valvole Clayton	48'474.95	34'415.30	0.00	34'415.30	3.5	1'696.60		32'718.70
141.90	48	Spostamento condotta via Selva	48'259.35	41'502.95		41'502.95	3.5	1'689.10		39'813.85
141.90	54	Condotta via del Sole e via Kosciuszko	132'510.00	113'958.70		113'958.70	3.5	4'637.85		109'320.85
141.90	55	Nuovi allacciamenti Via ai Ronchi (inv netto)	19'680.35	17'613.95	0.00	17'613.95	3.5	688.80		16'925.15
146.90	9	Ripporto saldi da AAP, contatori	12'619.00	0.00		0.00	20	0.00		0.00
146.91	10	Ripporto saldi da AAP, catasto rete idrica	800.00	0.00		0.00	3.5	0.00		0.00
171.10	13	Allestimento PGS	190'294.00	0.00		0.00	3.5	0.00		0.00
179.90	12	Ripporto saldi da AAP	7'530.00	0.00		0.00	35	0.00		0.00
		Totale		962'463.35	22'000.00	974'463.35		76'575.55	0.00	897'887.80

ammortamento applicato: 8.04 %

Riepilogo accantonamenti per gestione investimenti (GI)

Conto	Descrizione	31.12.2013	aumenti	diminuzioni	31.12.2013
241.10	Accantonamenti GI (LALIA)	419'190.51	48'056.85	4'041.73	463'205.63

TABELLA DEGLI AMMORTAMENTI DEI BENI AMMINISTRATIVI
Sostanza ammortizzabile ai sensi dell'art. 158 cpv4 LOC (perdita effettiva di valore)
anno 2014

Conto id	Descrizione	Saldo 31.12.2013	Investimento netto 2014	Valore 31.12.2014	Ammort % 2014	Ammort ordinario	Ammort suppl	Saldo finale
154.00	Partecipazione capitale azionario TPL	55'000.00		55'000.00	0	0.00	0.00	55'000.00
	Totale	55'000.00	0.00	55'000.00		0.00	0.00	55'000.00

Ammortamento applicato: 0 %

**CONTROLLO DEI CREDITI
TABELLA RIASSUNTIVA**

Oggetto	Credito votato	Totale uscite 01.01.2014	Totale entrate 01.01.2014	Uscite 2014	Entrate 2014	Uscite totali accumulate	Credito residuo 31.12.2014	Entrate totali accumulate	Uscite nette accumulate	Osservazioni
Crediti derivanti da Messaggi municipali approvati dal Legislativo comunale	0,00	0,00	0,00	498'249,72	0,00	498'249,72	-498'249,72	0,00	498'249,72	
Crediti derivanti da delega (art. 5a RALOC)		60'761,85	0,00	223'477,00	0,00	284'238,85		0,00	284'238,85	
Totale	0,00	60'761,85	0,00	721'726,72	0,00	782'488,57	-498'249,72	0,00	782'488,57	
Investimenti netti				0,00	721'726,72					
				721'726,72	721'726,72					

CONTROLLO DEI CREDITI DERIVANTI DA MESSAGGI MUNICIPALI APPROVATI

Conto	Oggetto	MM	Credito votato	Totale uscite 01.01.2014	Totale entrate 01.01.2014	Uscite 2014	Entrate 2014	Uscite totali accumulate	Credito residuo 31.12.2014	Entrate totali accumulate	Uscite nette accumulate	Scadenza credito	Osservazioni
200.581.00	Risanamento e	68/11	2'040'000.00			42'500.00		42'500.00	1'997'500.00	0.00	42'500.00	30.12.14	
200.503.00	ristrutturazione SI												
210.503.45	Sostituzione impianto	26/13	98'500.00			104'581.89		104'581.89	-6'081.89	0.00	104'581.89	31.12.14	terminato
620.501.95	Smantellamento SE	32/13	68'560.00			82'598.38		82'598.38	5'961.62	0.00	82'598.38	31.12.15	terminato
620.501.75	Smartellamento piazza di giro autobus IPL												
620.501.75	Moderazione strade comunali	36/10	57'700.00	32'568.10				32'568.10	25'131.90	0.00	32'568.10	31.12.13	
210.503.01	Sostituzione Serramenti SE	41/14	195'000.00			89'000.00							
620.501.20	Realizzazione marciapiede, attraversamento pedonale e moderazione del traffico via Kosciusko	51/14	355'536.00			1'477.45							
690.501.00	Piano viario del polo (PVP)	*	0.00	20'053.45	0.00			20'053.45	-20'053.45	0.00	20'053.45		
690.562.00	Contributo PTL	56/99	840'750.00	670'125.00	0.00	146'880.00		817'005.00	23'745.00	0.00	817'005.00		
690.562.05	Masterplan, porta ovest	*	0.00	30'000.00	0.00	25'300.00		55'300.00	-55'300.00	0.00	55'300.00		
710.501.10	Sistemazione corsi d'acqua	31/13	83'894.00	0.00	0.00			0.00	83'894.00	0.00	0.00		
750.562.15	Sistemazione fiume Vedeggio	56/07	102'960.00	88'476.30	0.00	5'912.00		94'388.30	8'571.70	0.00	94'388.30		terminato
Totali			0.00	0.00	0.00	498'246.72	0.00	0.00	0.00	0.00	0.00		
Investimenti netti						498'246.72	498'246.72						

* partecipazione alle spese per la mobilità del Luganese

**CONTROLLO DEI CREDITI PER INVESTIMENTI DERIVANTI DA DELEGA
(art. 5a RALOC)**

Conto	Oggetto	Totale uscite 01.01.2014	Totale entrate 01.01.2014	Uscite 2014	Entrate 2014	Uscite totali accumulate	Entrate totali accumulate	Uscite nette accumulate	Osservazioni
200.581.00	Studio ristrutturazione SI, III sezione	13'000.00	0.00			13'000.00	0.00	13'000.00	
620.501.21	Nuova Via Costa			7'897.50		7'897.50	0.00	7'897.50	
620.501.66	Risanamento via S. Martino (studio progetto di massima)	16'000.00	0.00	0.00		16'000.00	0.00	16'000.00	
620.501.75	Progetto preliminare marciapiede via Kosciuszko	8'640.00	0.00	0.00		8'640.00	0.00	8'640.00	
620.501.90	Passaggio provvisorio via Sole, Via S. Martino	23'121.85	0.00	0.00		23'121.85	0.00	23'121.85	
790.581.20	Studi planificatori PR			43'452.00		43'452.00	0.00	43'452.00	
700.501.50	Rete di distribuzione			22'000.00		22'000.00	0.00		
620.501.80	Sistemazione strade comunali			23'000.00		23'000.00	0.00		
	Consorzi e compiti intercomunali								
570.522.00	Casa per anziani consortile	0.00	0.00	25'000.00		25'000.00	0.00	25'000.00	spesa annua
710.562.00	CDALIED - studio costr. forno (messaggio 68)	0.00	0.00	0.00		0.00	0.00	0.00	spesa annua
710.562.70	CDALIED - investimenti vari annui	0.00	0.00	102'127.50		102'127.50	0.00	102'127.50	spesa annua

Totale	60'761.85	0.00	223'477.00	0.00	0.00	239'238.85	0.00	239'238.85	
Investimenti netti			0.00	223'477.00	223'477.00				
			223'477.00	223'477.00					

CONTROLLO DEI PRESTITI PASSIVI

2014

Conto	Istituto	Scadenza	Tasso % 31.12.2014	Maturazione interessi	Interessi 2014 in frs.	Stato al 31.12.2013	Variazioni nel 2014	Stato al 31.12.2014
210.00 (102.03)	Credit Suisse (linea di credito)	-	0.70	trimestrale	0.00	-275'774.79	48'225.38	-227'549.41
221.50	Postfinance	04.12.2017	0.56	annuale	5'600.00	1'000'000.00	0.00	1'000'000.00
221.55	Credit Suisse (G2)	01.12.2014	1.91	trimestrale	17'773.60	1'000'000.00	-1'000'000.00	0.00
220.60	Credit Suisse (G3)	31.08.2015	1.00	trimestrale	30'416.65	3'000'000.00		3'000'000.00
221.65	Postfinance	03.12.2019	0.85	trimestrale	8'500.00	1'000'000.00	0.00	1'000'000.00
221.66	Postfinance	01.12.2020	0.59	trimestrale	0.00	1'000'000.00	1'000'000.00	1'000'000.00
Totali					62'290.25	5'724'225.21	48'225.38	5'772'450.59
	Interessi 2013 su prestiti passivi				63'743.96			
	Minor onere per interessi passivi rispetto all'anno precedente				-1'453.71			

CONSUNTIVO 2014 - CONTO DEI FLUSSI DI CAPITALE

FINANZIAMENTO INTERNO (autofinanziamento)

1	Mezzi provenienti dall'esercizio			
	Utile d'esercizio			-883'565
	Ammortamenti: su beni patrimoniali	0		
	Ammortamenti: su beni amministrativi	860'432	860'432	
	Abbandoni e sconti su crediti		3'007	
	Impegni verso finanziamenti speciali: nuove dotazioni		58'250	
	Addebiti interni		356'938	1'278'626
	Rivalutazioni di beni patrimoniali			0
	Impegni verso finanziamenti speciali: utilizzi		0	
	Accrediti interni		0	
	Cash Flow d'esercizio	-356'938	-356'938	
	(A)		38'325	38'325

SETTORE DEI FINANZIAMENTI

2	Mezzi provenienti dall'attività di finanziamento: aumento del capitale dei terzi			
	Variazione: Debiti a breve termine			0
	Variazione: Finanziamenti a medio e lungo termine (nuove accensioni)			0
	Finanziamenti			0
3	Mezzi provenienti da operazioni di definanziamento: rimborso capitale dei terzi			
	Variazione: Impegni correnti			-66'455
	Variazione: Finanziamenti a medio e lungo termine (rimborsi)			0
	Variazione accantonamenti: Gestione corrente			0
	Variazione accantonamenti: Investimenti	0		
	Variazione: Transitori passivi	44'015	44'015	
	Disinvestimenti e recuperi		146'926	
	Cash Flow da finanziamenti		124'486	124'486
	(B)		124'486	124'486

SETTORE DEGLI INVESTIMENTI

4	Investimenti e disinvestimenti in sostanza fissa: beni patrimoniali e beni amministrativi			
	Investimenti in beni patrimoniali	0		
	Investimenti in beni amministrativi	-721'727	-721'727	
	Disinvestimenti in beni patrimoniali			
	Disinvestimenti in beni amministrativi	0		
	Cash Flow da investimenti in sostanza fissa	0	0	
	(C)		-721'727	-721'727
5	Investimenti finanziari			
	Variazione: Crediti			
	Variazione: Scorte		512'618	
	Variazione: Transitori attivi		-1'765	
	Investimenti finanziari		252'65	
	Disinvestimenti finanziari		536'119	
	Variazione: Azioni e quote di partecipazione			
	Investimenti finanziari		0	
	Cash Flow da investimenti in sostanza finanziaria		0	
	(F = D + E)			536'119
	Cash Flow da investimenti			-185'608
	(G = C + F)			-22'797
	Variazione della liquidità	(A+B+G)	(diminuzione)	-22'797

VERIFICA

Liquidità al 31.12.2013		1'238'857
Variazione		-22'797
Liquidità al 31.12.2014		1'216'061
Liquidità al 31.12.2014	<i>vedi bilancio</i>	1'216'061

CONSUNTIVO 2014 - RICAPITOLAZIONE E DEBITO PUBBLICO

RICAPITOLAZIONE

	Anno 2014		
1 Conto di gestione corrente			
Uscite correnti		-6'950'577	
Ammortamenti in beni amministrativi (ordinari)	-837'952		
Ammortamenti in beni amministrativi (adeguamento 8%)	-22'480		
Ammortamenti in beni amministrativi (supplementari)	0		
Addebiti interni		-860'132	
Totale delle spese correnti		-8'167'947	-8'167'947
Entrate correnti			
Accrediti interni		6'927'646	
Totale delle entrate correnti		356'938	
Risultato d'esercizio secondo il conto di gestione		7'284'584	7'284'584
			-883'363
2 Conto degli investimenti in beni amministrativi			
Investimenti in beni amministrativi: uscite			
Investimenti in beni amministrativi: entrate		-721'727	
Onere netto per investimenti in beni amministrativi		0	
			-721'727
3 Conto di chiusura			
Onere netto per investimenti			
Risultato d'esercizio		-883'363	-721'727
Ammortamenti in beni amministrativi		860'432	
Autofinanziamento per investimenti in beni amministrativi		-22'931	
Necessità di finanziamento / Variazione del debito pubblico			-744'658

DEBITO PUBBLICO

	Anno 2014		Anno 2013	
Capitale dei terzi				
Finanziamenti speciali	7'751'358		7'626'872	
	427'330		369'080	
Totale capitale dei terzi	8'178'688		7'995'952	
Beni patrimoniali		8'178'688		7'995'952
Debito pubblico al 31.12.2014		-3'385'873		-3'947'795
Debito pubblico al 31.12.2013		4'792'815		4'048'158
Debito pubblico al 31.12.2013		-4'048'158		4'048'158
Variazione del debito pubblico / Necessità di finanziamento		744'658		

VERIFICA

Debito pubblico al 31.12.2013	4'048'158
+/- Necessità di finanziamento / Variazione del debito pubblico	744'658
Debito pubblico al 31.12.2014	4'792'815

NOTE E OSSERVAZIONI

Nessuna

Conti investimenti oggetti di liquidazioni

Sono qui considerate le opere realizzate e oggetto di liquidazioni finali

Investimenti oggetti di liquidazione finale

no. opera

1 Riscaldamento SE

Descrizione: Sostituzione riscaldamento scuole elementari

Credito concesso:

MM 26-13 Credito concesso dal CC

210.503.45 Riscaldamento SE

Totale parziale al 31.12.2014

Maggior spesa rispetto al credito aggiornato

Totale a pareggio

	Credito & Aggiornamenti	Consuntivo dei costi
	98'500.00	
2014	98'500.00	104'581.89
	98'500.00	104'581.89
	6'081.89	-
	104'581.89	104'581.89

Osservazioni: Si è resa necessaria la sostituzione della centralina non prevista dal preventivo.

Conti investimenti oggetti di liquidazioni

Sono qui considerate le opere realizzate e oggetto di liquidazioni finali

Investimenti oggetti di liquidazione finale

no. opera

2

Smantellamento piazza di giro autobus-Villa Negroni

Descrizione: Ripristino parco, Villa Negroni

Credito concesso:

MM 32-13 Credito concesso dal CC

620.501.95 Ripristino parco, Villa Negroni

2014

Credito & Aggiornamenti	Consuntivo dei costi
88'560.00	
88'560.00	82'598.38
88'560.00	82'598.38
-	5'961.62
88'560.00	88'560.00

Totale parziale al 31.12.2014

Minor spesa rispetto al credito aggiornato

Totale a pareggio

Osservazioni: Minor spesa

Conti investimenti oggetti di liquidazioni

Sono qui considerate le opere realizzate e oggetto di liquidazioni finali

Investimenti oggetti di liquidazione finale

no. opera

3

Descrizione: Sistemazione via Mattro

Credito concesso:

620.501.80 senza MM per il credito
competenza delegata art 9.cpv 2 ROC

Sistemazione via Mattro

2014

Credito & Aggiornamenti	Consuntivo dei costi
25'000.00	
25'000.00	23'000.00
25'000.00	23'000.00
-	2'000.00
25'000.00	25'000.00

Totale parziale al 31.12.2014

Minor spesa rispetto al credito aggiornato

Totale a pareggio

Osservazioni: Nell'ambito dei lavori Alptransit, si è proceduto alla sistemazione di via Mattro

Conti investimenti oggetti di liquidazioni

Sono qui considerate le opere realizzate e oggetto di liquidazioni finali

Investimenti oggetti di liquidazione finale

no. opera

4

Descrizione: Potenziamento acquedotto Via ai Lotti

Credito concesso:

700.501.50 senza MM per il credito
competenza delegata art 9.cpv 2 ROC

Potenziamento acquedotto Via ai Lotti

2014

Credito & Aggiornamenti	Consuntivo dei costi
25'000.00	
25'000.00	22'000.00
25'000.00	22'000.00
-	3'000.00
25'000.00	25'000.00

Totale parziale al 31.12.2014

Minor spesa rispetto al credito aggiornato

Totale a pareggio

Osservazioni: Nell'ambito dei lavori Alptransit, si è proceduto al potenziamento dell'acquedotto comunale in Via ai Lotti.

