



PREVENTIVO

2021

Indice

	pagine
Messaggio Municipale MM 82/2020	1-21
Dispositivo di risoluzione	22
Riassunto del preventivo 2021	23
<i>CONTO ECONOMICO</i>	
Ricapitolazione per dicasteri	24
Ricapitolazione per genere di conto	25-50
Ripartizione funzionale per genere di conto	51-52
Ricapitolazione per genere di conto - Riassunto	53
Ricapitolazione preventivo per genere di conto	54-61
<i>INVESTIMENTI</i>	
Ricapitolazione per dicasteri	62
Ricapitolazione per centro di costo	63-66
Ripartizione funzionale per genere di conto	67-68
Ricapitolazione per genere di conto – Riassunto	69
Ricapitolazione preventivo per genere di conto	70-73
<i>DEBITI</i>	
Tabella elenco debiti	74
<i>AMMORTAMENTI</i>	
Tabella ammortamenti	75-76
Tabella dei cespiti	77-81
<i>PARTECIPAZIONI</i>	
Tabella delle partecipazioni	82



Messaggio Municipale

Legislatura
2016-2020+1

accompagnante il bilancio preventivo del Comune per l'anno 2021 e la fissazione del moltiplicatore di imposta comunale 2021

Numero	Data	risoluzione municipale
82/20	14.10.2020	n.3745 del 12.10.2020

Signor Presidente,
Signore e Signori Consiglieri comunali,

abbiamo il piacere di presentarvi, per esame e approvazione, il bilancio preventivo del Comune riguardante l'esercizio 2021, nonché la proposta relativa alla fissazione del moltiplicatore d'imposta comunale 2021.

Premessa

Il preventivo 2021 è presentato prendendo in considerazione i fatti sopraggiunti nel corso del 2020. Un anno contraddistinto dall'emergenza sanitaria legata alla pandemia del Covid 19.

La revisione parziale della Legge Organica Comunale, approvata nel mese di dicembre 2018 dal Gran Consiglio Ticinese¹, ha quale obiettivo l'introduzione del modello contabile armonizzato di seconda generazione (MCA2). MCA2 può essere riassunto come un insieme di 21 raccomandazioni concernenti il Piano dei conti e la sua numerazione, una serie di regole contabili e finanziarie che toccano vari ambiti (ammortamenti, valutazione degli attivi, presentazione del risultato d'esercizio, presentazione dello stato del capitale proprio, contabilità dei cespiti, delimitazioni contabili, prefinanziamenti, indicatori finanziari, ecc.).

Il Comune di Vezia fa parte del secondo gruppo² di Comuni che implementeranno il nuovo modello contabile; questa scadenza corrisponde con la presentazione del corrente documento.

Il Preventivo 2021 è presentato con le modifiche richieste per l'attivazione dei nuovi principi contabili del modello MCA2. Tra queste possiamo segnalare come i vari servizi comunali (approvvigionamento idrico, raccolta ed eliminazione dei rifiuti e depurazione acque) si autofinanzieranno seguendo il principio di causalità³. L'impatto economico dei centri di costo risulterà quindi ininfluenza sul risultato del conto economico.

¹ Messaggio Governativo 7553/2018.

² L'implementazione da parte dei comuni ticinesi è prevista in tre anni (2020, 2021, 2022).

³ Art. 151 LOC e art. 5 RGFCC.

Questo preventivo, essendo il primo nella nuova versione, non permette il consueto confronto con il preventivo precedente e con l'ultimo consuntivo. In questa fase di transizione quindi, la comparabilità dei dati finanziari, così come l'andamento complessivo delle finanze comunali, sarà possibile solo in misura parziale.

A queste considerazioni introduttive va senz'altro aggiunto come l'abituale contesto economico e sociale si è profondamente modificato nel corso dell'ultimo biennio: dapprima l'importante calo del gettito d'imposta comunale, dovuto alla partenza di un contribuente di rilievo e compensato parzialmente con l'aumento del moltiplicatore politico, e in seconda analisi va aggiunto come l'emergenza sanitaria della scorsa primavera abbia causato importanti ripercussioni a tutti i livelli, che verosimilmente potrebbero causare delle ricadute anche sul Comune di Vezia.

Seppur circoscritto ai mesi di marzo, aprile e maggio, il "Lockdown" causerà una contrazione del Prodotto interno Lordo per il 2020, stimabile in 6-8 punti percentuali⁴. Questa flessione genererà probabilmente un aumento della disoccupazione. Le importanti spese derivanti dalla necessità di sostenere le aziende e i cittadini durante l'emergenza determineranno inoltre ripercussioni economiche per svariati anni.

Le politiche finanziarie federali e cantonali a sostegno dell'economia hanno registrato rilevanti uscite che dovranno essere compensate tramite politiche fiscali maggiormente incisive o necessariamente con un taglio della spesa pubblica. Queste misure potranno avere ripercussioni anche sui conti comunali. Allo stato attuale è tuttavia ancora prematuro quantificarne l'influenza e con quale modalità le stesse si manifesteranno. In generale, la solidità delle finanze della Confederazione ha permesso di affrontare la situazione con importanti aiuti, in grado di sostenere l'economia e la società.

Per il calcolo del gettito comunale 2021 va prevista una sostanziale stabilità delle entrate delle persone fisiche e una leggera diminuzione delle entrate dalle persone giuridiche, e questo in considerazione dell'incertezza economica in corso. Va comunque ricordato che i proventi derivanti dalle persone giuridiche ricoprono il 15% del gettito, rispetto al restante 85% che proviene da imposte sul reddito e sulla sostanza delle persone fisiche. Questa diversificazione delle entrate garantisce una maggiore sopportabilità della crisi sanitaria in corso per le finanze comunali. Il nostro Comune sarà toccato, ma in maniera più contenuta, rispetto ad altri comuni, laddove la quota di aziende è più rilevante. Nel corso dei prossimi mesi sarà determinante valutare che impatto avranno - su famiglie e imprese - la revoca delle misure straordinarie adottate dalla Confederazione⁵ e in particolare sulla disoccupazione.

Visto il contesto attuale, il Preventivo 2021, riporta un disavanzo d'esercizio di CHF 811'300 determinato da uscite correnti totali di CHF 7'912'500 (senza addebiti interni), entrate correnti di CHF 2'090'200 (senza accrediti interni) e un gettito d'imposta valutato in CHF 4'9000'000 con un moltiplicatore politico dell'85%.

⁴ Dati BAK, giugno 2020.

⁵ Con il 1° settembre 2020 sono decadute parte delle misure introdotte dalla Confederazione per far fronte alla crisi sanitaria, tra cui la possibilità al lavoro ridotto (Ordinanza Covid 19 del 13.03.2020).

Riassunto generale

Il risultato del conto economico viene presentato in forma scalare su tre livelli: le spese e i ricavi operativi sono direttamente legati all'espletamento dei compiti assegnati dalle leggi all'ente pubblico, le spese finanziarie sono legate alla gestione dei debiti e degli impegni necessari a finanziare l'attività corrente e gli investimenti, così come le spese per l'acquisizione, la gestione e la tenuta dei beni patrimoniali; i ricavi finanziari comprendono interessi attivi, utili e rettifiche di valore sui beni patrimoniali. Le spese e i ricavi straordinari sono legati a uscite o entrate non prevedibili, che si sottraggono a qualsiasi influenza e non concernono l'attività operativa (fornitura di prestazioni). A titolo d'esempio possiamo citare spese per catastrofi naturali o ricavi legati alle donazioni.

Previsione scalare del risultato del conto economico⁶

Conto economico

Spese operative (30+31+33+35+36+37)	fr. 7'912'500.00
Ricavi operativi (40+41+42+43+45+46+47)	fr. 2'090'200.00
Risultato operativo	fr. -5'822'300.00
Spese finanziarie (34)	fr. 25'000.00
Ricavi finanziari (44)	fr. 136'000.00
Risultato finanziario	fr. 111'000.00
Risultato ordinario	fr. -5'711'300.00
Spese straordinarie (38)	fr. 0.00
Ricavi straordinari (48)	fr. 0.00
Risultato straordinario	fr. 0.00
<u>Risultato totale d'esercizio / Fabbisogno</u>	fr. -5'711'300.00
Previsione gettito imposta comunale	CHF 4'900'000.00
Presunto risultato totale d'esercizio	fr. -811'300.00
<u>Conto investimenti</u>	
Uscite per investimenti	fr. 1'461'000.00
Entrate per investimenti	fr. 63'000.00
Onere netto per investimenti	fr. 1'398'000.00
<u>Conto di finanziamento</u>	
Onere netto per investimento	fr. 1'398'000.00
Autofinanziamento	fr. -386'700.00
Risultato globale	fr. -1'784'700.00

⁶ Il riassunto del preventivo non tiene conto degli addebiti e accrediti interni - gruppi 39 e 49.

Elementi caratterizzanti il preventivo 2021

Non potendo effettuare i consueti raffronti con il preventivo e consuntivo precedente vengono riportate solo indicazioni puntuali. Lo specchio ricapitolativo indica un confronto tra le classificazioni funzionali e istituzionali. Va tuttavia ricordato che con il nuovo modello contabile alcuni conti hanno subito degli spostamenti all'interno del piano contabile.

AMMINISTRAZIONE GENERALE

Il dicastero Amministrazione viene rinominato in Amministrazione Generale e non subisce sostanziali differenze rispetto al vecchio piano contabile. Nella classificazione funzionale "Amministrazione Generale" vengono tuttavia inserite le spese legate all'incasso delle imposte.

0 Amministrazione Generale				
Preventivo 2021	Preventivo 2020	Consuntivo 2019	Variazione	%
fr. 1'043'000.00	fr. 1'044'000.00	fr. 1'022'650.00	-1'000.00	-0.10%

010 Potere Legislativo ed Esecutivo

10 Potere Legislativo ed Esecutivo

Preventivo 2021	Preventivo 2020	Consuntivo 2019	Variazione	%
fr. 116'000.00	fr. 118'000.00	fr. 108'121.65	-2'000.00	-1.72%

020 Amministrazione Comunale

20 Amministrazione Comunale

Preventivo 2021	Preventivo 2020	Consuntivo 2019	Variazione	%
fr. 856'000.00	fr. 856'000.00	fr. 808'831.24	0.00	-

Il conto 020.3132.001 Perizie e Consulenze è stato suddiviso, per una miglior classificazione funzionale. È stato creato un nuovo conto contabile, 790.3132.000 Studi Pianificatori che ingloberà tutte le uscite concernenti la pianificazione del territorio.

029 Stabile Amministrativo

29 Stabile Amministrativo

Preventivo 2021	Preventivo 2020	Consuntivo 2019	Variazione	%
fr. 71'000.00	fr. 70'000.00	fr. 66'654.39	1'000.00	1.41%

ORDINE PUBBLICO, SICUREZZA E DIFESA

Il Dicastero Sicurezza Pubblica ha una nuova denominazione, ma i conti in esso contenuti sono pressoché i medesimi. L'imposta sui cani, prima inserita nel Dicastero Finanze è ora stata spostata nel dicastero Ordine pubblico, sicurezza e difesa e suddivisa in due conti distinti: da una parte l'incasso totale, comprensivo della quota parte a favore del Cantone, e in un altro conto il riversamento effettuato al Cantone, corrispondente a Fr. 25.- per cane registrato nella banca dati Amicus.

I Ordine Pubblico, sicurezza e difesa				
Preventivo 2021	Preventivo 2020	Consuntivo 2019	Variazione	%
fr. 464'000.00	fr. 474'000.00	fr. 458'015.40	-10'000.00	-2.16%

111 Polizia

111 Polizia

Preventivo 2021	Preventivo 2020	Consuntivo 2019	Variazione	%
fr. 330'000.00	fr. 331'000.00	fr. 318'622.55	-1'000.00	-0.30%

114 Servizi Giuridici Comunali

114 Servizi Giuridici Comunali

Preventivo 2021	Preventivo 2020	Consuntivo 2019	Variazione	%
fr. 45'000.00	fr. -8'000.00	fr. -7'214.40	53'000.00	117.78%

L'aumento di spesa è dovuto all'inserimento delle spese legate alla misurazione catastale e alla quota Cantonale delle imposte sui cani, prima inserite in altri centri di costo.

115 Vigili del Fuoco

115 Vigili del Fuoco

Preventivo 2021	Preventivo 2020	Consuntivo 2019	Variazione	%
fr. 28'000.00	fr. 30'000.00	fr. 28'298.20	-2'000.00	-7.14%

116 Difesa

116 Difesa

Preventivo 2021	Preventivo 2020	Consuntivo 2019	Variazione	%
fr. 61'000.00	fr. 61'000.00	fr. 61'346.80	0.00	-

FORMAZIONE

La ripartizione funzionale del dicastero Formazione (nuova denominazione) prevede una nuova suddivisione istituzionale delle spese e dei ricavi legati alle infrastrutture e ai servizi extra scolastici della scuola dell'infanzia ed elementare. Per dare maggiore unicità al comparto scolastico comunale e per una migliore classificazione dei servizi sono state suddivise le spese e i ricavi legati all'istruzione da quelle collegate alla gestione degli immobili, del parco scolastico e dei servizi scolastici, che comprendono la refezione, il doposcuola e la direzione unica delle scuole comunali. Tale modifica si inserisce nel programma di risanamento della scuola elementare (progetto denominato "Campagna 2020").

2 Formazione				
Preventivo 2021	Preventivo 2020	Consuntivo 2019	Variazione	%
fr. 1'242'300.00	fr. 1'253'900.00	fr. 1'207'138.42	-11'600.00	-0.93%

200 Scuola dell'infanzia

211 Scuola dell'Infanzia

Preventivo 2021	Preventivo 2020	Consuntivo 2019	Variazione	%
fr. 224'700.00	fr. 409'400.00	fr. 442'224.24	-184'700.00	-82.20%

Rispetto ai preventivi passati sono state estrapolate le spese e ricavi concernenti la refezione, i costi di riscaldamento e la manutenzione dell'immobile.

212 Scuola Elementare

210 Scuole Elementari

Preventivo 2021	Preventivo 2020	Consuntivo 2019	Variazione	%
fr. 658'600.00	fr. 835'500.00	fr. 787'482.23	-176'900.00	-26.86%

Anche in questo caso la diminuzione di spesa è da ricondurre allo spostamento di alcuni costi e ricavi nel centro di costo 219 Servizi Scolastici.

213 Scuola Media

213 Scuola Media

Preventivo 2021	Preventivo 2020	Consuntivo 2019	Variazione	%
fr. 9'000.00	fr. 9'000.00	fr. 7'010.00	0.00	-

219 Servizi Scolastici

219 Servizi Scolastici

Preventivo 2021	Preventivo 2020	Consuntivo 2019	Variazione	%
fr. 350'000.00	fr. 0.00	fr. 0.00	350'000.00	-

CULTURA, SPORT, TEMPO LIBERO E CHIESA

Poche le modifiche di rilievo nel dicastero Cultura, Sport, Tempo Libero e Chiesa.

Al fine di promuovere maggiormente il centro sportivo comunale La Monda, a livello contabile, gli è stata assegnata una denominazione personalizzata.

3 Cultura, Sport, Tempo Libero e Chiesa				
Preventivo 2021	Preventivo 2020	Consuntivo 2019	Variazione	%
fr. 101'500.00	fr. 151'000.00	fr. 121'719.35	-49'500.00	-48.77%

332 Cultura e Tempo Libero

332 Cultura e Tempo Libero

Preventivo 2021	Preventivo 2020	Consuntivo 2019	Variazione	%
fr. 56'000.00	fr. 39'000.00	fr. 28'751.25	17'000.00	30.36%

334 Centro Sportivo Comunale La Monda

334 Centro Sportivo Comunale La Monda

Preventivo 2021	Preventivo 2020	Consuntivo 2019	Variazione	%
fr. 18'000.00	fr. 52'500.00	fr. 41'840.80	-34'500.00	-191.67%

Sono in corso degli approfondimenti atti a valorizzare maggiormente il Centro Sportivo Comunale. Nello specifico sarà necessaria una revisione del regolamento comunale d'utilizzazione, migliorandone la funzionalità e l'attrattività. Non da ultimo verrà inserito, sul portale web del Comune di Vezia un'apposita sezione dedicata alla riservazione degli spazi ricreativi.

335 Chiese e affari religiosi

335 Chiese e affari religiosi

Preventivo 2021	Preventivo 2020	Consuntivo 2019	Variazione	%
fr. 27'500.00	fr. 27'500.00	fr. 27'500.00	0.00	-

SANITÀ

Nel dicastero Sanità sono state apportate alcune modifiche inserendo le spese legate alle cure degli anziani (costi delle case di riposo e ambulatoriali) prima imputate nelle spese della previdenza sociale.

4 Sanità

Preventivo 2021	Preventivo 2020	Consuntivo 2019	Variazione	%
fr. 1'071'000.00	fr. 55'000.00	fr. 50'135.85	1'016'000.00	-

441 Cure medicalizzate, di riposo e di cura

441 Cure medicalizzate, di riposo e di cura

Preventivo 2021	Preventivo 2020	Consuntivo 2019	Variazione	%
fr. 601'000.00	fr. 569'000.00	fr. 460'030.94	32'000.00	5.32%

442 Cure Ambulatoriali

442 Cure Ambulatoriali

Preventivo 2021	Preventivo 2020	Consuntivo 2019	Variazione	%
fr. 448'000.00	fr. 623'000.00	fr. 463'080.30	-175'000.00	-39.06%

443 Servizio medico scolastico

443 Servizio medico scolastico

Preventivo 2021	Preventivo 2020	Consuntivo 2019	Variazione	%
fr. 22'000.00	fr. 22'000.00	fr. 20'108.35	0.00	-

SICUREZZA SOCIALE

La classificazione funzionale sicurezza sociale è stata “alleggerita” di alcuni costi che sono stati inseriti nel dicastero Sanità. Questo ordinamento comprende le spese delle prestazioni AVS/AI, i costi legati a servizi per famiglie e giovani, le prestazioni assistenziali nonché le spese comunali per la previdenza sociale, prima denominate “Aiuto Sociale”.

5 Sicurezza Sociale

Preventivo 2021	Preventivo 2020	Consuntivo 2019	Variazione	%
fr. 1'052'000.00	fr. 2'006'000.00	fr. 1'872'946.37	-954'000.00	-90.68%

531 Prestazioni AVS/AI

531 Prestazioni AVS/AI

Preventivo 2021	Preventivo 2020	Consuntivo 2019	Variazione	%
fr. 756'000.00	fr. 730'000.00	fr. 756'665.55	26'000.00	3.44%

531 Prestazioni a famiglie e giovani

544 Prestazioni a famiglie e giovani

Preventivo 2021	Preventivo 2020	Consuntivo 2019	Variazione	%
fr. 56'000.00	fr. 56'000.00	fr. 55'882.50	0.00	-

579 Prestazioni assistenziali

579 Prestazioni assistenziali

Preventivo 2021	Preventivo 2020	Consuntivo 2019	Variazione	%
fr. 220'000.00	fr. 200'000.00	fr. 193'296.50	20'000.00	9.09%

579 Previdenza Sociale

590 Previdenza Sociale

Preventivo 2021	Preventivo 2020	Consuntivo 2019	Variazione	%
fr. 20'000.00	fr. 20'000.00	fr. 20'000.00	0.00	-

TRASPORTI E COMUNICAZIONI

Oltre alla nuova denominazione non vi sono modifiche di rilievo da segnalare.

6 Trasporti e Comunicazioni				
Preventivo 2021	Preventivo 2020	Consuntivo 2019	Variazione	%
fr. 858'000.00	fr. 679'000.00	fr. 551'510.34	179'000.00	20.08%

615 Strade Comunali

615 Strade comunali

Preventivo 2021	Preventivo 2020	Consuntivo 2019	Variazione	%
fr. 416'000.00	fr. 351'000.00	fr. 323'963.79	65'000.00	15.62%

Va segnalato l'inserimento della voce contabile 615.3631.000 "Contributo al Cantone per piste ciclabili" nel conto economico.

622 Traffico regionale e d'agglomerato

622 Traffico regionale e d'agglomerato

Preventivo 2021	Preventivo 2020	Consuntivo 2019	Variazione	%
fr. 427'000.00	fr. 364'000.00	fr. 268'398.60	63'000.00	14.75%

Il servizio di trasporto pubblico regionale e urbano non è commercialmente redditizio e i ricavi derivanti dalla vendita dei titoli di trasporto e dalla pubblicità non permette la copertura delle spese. A partire dalla primavera 2021⁷ i servizi nel Canton Ticino subiranno un forte cambiamento con un'offerta maggiorata⁸. Questa nuova proposta avrà quale conseguenza finanziaria un aumento dei costi a carico dei Comuni. I fattori che influenzano la quota a carico dei comuni sono diversi, tra cui l'Indice di Forza Finanziaria (IFF), la popolazione e il punteggio dell'offerta del trasporto pubblico.

629 Trasporti Pubblici

629 Trasporti Pubblici

Preventivo 2021	Preventivo 2020	Consuntivo 2019	Variazione	%
fr. 15'000.00	fr. 14'000.00	fr. 14'693.00	1'000.00	6.67%

⁷ Inaugurazione galleria di Base del Monte Ceneri.

⁸ MG 7733/2019 del 16.10.2019.

PROTEZIONE DELL'AMBIENTE E PIANIFICAZIONE DEL TERRITORIO

Le principali novità contabili sono riconducibili all'approvvigionamento idrico, all'eliminazione delle acque di scarico e alla gestione dei rifiuti. Le tre classificazioni funzionali avranno un impatto nullo sui conti comunali e di riflesso sul risultato d'esercizio. Gli stessi si autofinanzieranno quindi tramite i tributi causali. Con MCA2 il Capitale Proprio è più ampio e la sua composizione comprenderà i Fondi del CP (i risultati d'esercizio della classificazione istituzionale della gestione di acqua, fognatura e rifiuti). Lo scopo di questa modifica è quella di neutralizzare il Conto economico da dei servizi che devono autofinanziarsi. L'art. 13 cpv. 1 del Regolamento sulla gestione finanziaria e sulla contabilità dei comuni ne prevede l'obbligatorietà per la gestione dei rifiuti e dell'approvvigionamento delle acque.

7 Protezione dell'ambiente e Pianif. Del Territorio				
Preventivo 2021	Preventivo 2020	Consuntivo 2019	Variazione	%
fr. 79'000.00	fr. 10'900.00	fr. 71'195.05	68'100.00	86.20%

710 Approvvigionamento idrico

710 Approvvigionamento idrico				
Preventivo 2021	Preventivo 2020	Consuntivo 2019	Variazione	%
fr. 0.00	fr. -34'500.00	fr. 4'396.80	34'500.00	-

La gestione 2021 dovrebbe chiudersi con un avanzo che sarà registrato sul fondo del capitale proprio⁹. La gestione della rete idrica è soggetta a importanti sbalzi di costi, a causa di rotture imprevedibili o manutenzioni ordinarie. Qualora dovessero registrarsi avanzi rilevanti, il Municipio, mediante ordinanza municipale, provvederà ad adeguare le tariffe di consumo, che attualmente prevedono un prelievo di Fr. 0.95 per mc d'acqua erogato.

720 Eliminazione acque di scarico

720 Eliminazione acque di scarico				
Preventivo 2021	Preventivo 2020	Consuntivo 2019	Variazione	%
fr. 0.00	fr. 0.00	fr. 0.00	0.00	-

Anche in questo caso i costi legati a rotture o manutenzioni straordinarie sono di difficile previsione. Va tuttavia sottolineato come già attualmente questa classificazione funzionale non abbia nessun impatto sulla gestione corrente, in quanto si autofinanzia e copre i propri ammanchi grazie ad un conto apposito di Bilancio¹⁰. Con il nuovo piano contabile quindi tale funzionalità non verrà modificata.

730 Gestione dei Rifiuti

730 Gestione dei Rifiuti				
Preventivo 2021	Preventivo 2020	Consuntivo 2019	Variazione	%
fr. 0.00	fr. 17'900.00	fr. -47'375.90	-17'900.00	-

Le importanti modifiche sopraggiunte negli ultimi anni sulla gestione dei rifiuti hanno richiesto l'adattamento del regolamento comunale¹¹. Per poter garantire, fin da subito, una sufficiente copertura (evitando disavanzi strutturali che imporrebbero continue modifiche sui prezzi della tassa base e sul

⁹ 2910.10 Fondo del Capitale Proprio – Approvvigionamento idrico.

¹⁰ 280.00 Accantonamento manutenzione straordinaria canalizzazioni – Fr. 377'116.65 al 31.12.2019.

¹¹ MM 77/2020.

sacco) si è reso necessario adattare le tariffe. A monte di questi cambiamenti vi è una notevole complessità nella gestione delle tariffe da applicare all'utenza finale. Senza entrare nello specifico, a partire dall'anno 2021 dovrà essere aumentata la tassa base (a copertura dei costi di gestione) mentre verrà diminuita la tassa sul sacco (a copertura dei costi di smaltimento e vincolata parzialmente da disposizioni cantonali). Tali modifiche, necessarie ai fini legislativi attuali¹², implicheranno un aumento dei prelievi all'utenza finale, garantendo al contempo una neutralità sul conto economico. Come per le classificazioni approvvigionamento idrico e eliminazione acque di scarico è previsto un Fondo del Capitale proprio¹³ a garanzia di possibili disavanzi o avanzi d'esercizio.

741 Opere di sistemazione dei corsi d'acqua

741 Opere di sistemazione dei corsi d'acqua				
Preventivo 2021	Preventivo 2020	Consuntivo 2019	Variazione	%
fr. 10'000.00	fr. 20'000.00	fr. 10'362.15	-10'000.00	-100.00%

761 Protezione dell'aria e del clima

761 Protezione dell'aria e del clima				
Preventivo 2021	Preventivo 2020	Consuntivo 2019	Variazione	%
fr. -5'000.00	fr. 0.00	fr. 18'613.20	-5'000.00	-

769 Lotta contro l'inquinamento ambientale

769 Lotta contro l'inquinamento ambientale				
Preventivo 2021	Preventivo 2020	Consuntivo 2019	Variazione	%
fr. -22'000.00	fr. 0.00	fr. -3'115.00	-22'000.00	-

771 Cimitero e sepoltura

771 Cimitero e sepoltura				
Preventivo 2021	Preventivo 2020	Consuntivo 2019	Variazione	%
fr. 0.00	fr. 5'000.00	fr. 5'732.60	-5'000.00	-

779 Protezione dell'ambiente

779 Protezione dell'ambiente				
Preventivo 2021	Preventivo 2020	Consuntivo 2019	Variazione	%
fr. 3'000.00	fr. 22'500.00	fr. 13'689.75	-19'500.00	-

790 Pianificazione del territorio

790 Pianificazione del territorio				
Preventivo 2021	Preventivo 2020	Consuntivo 2019	Variazione	%
fr. 49'000.00	fr. 0.00	fr. 0.00	49'000.00	100.00%

Viene inserito nel centro di costo in questione un importo di CHF 50'000.- per le spese di pianificazione.

¹² Nel corso del quinquennio 2015-2019 le entrate medie derivanti dall'incasso della tassa sul sacco e base sono state inferiori del 23,4% rispetto ai costi generati.

¹³ 2910.30 Fondo del Capitale Proprio - Eliminazione dei Rifiuti.

ECONOMIA PUBBLICA

Non vi sono modifiche di rilievo da segnalare.

8 Economia Pubblica					
Preventivo 2021	Preventivo 2020	Consuntivo 2019	Variazione	%	
-46'500.00	-49'000.00	-69'473.75	2'500.00	-5.38%	

840 Turismo

840 Turismo

Preventivo 2021	Preventivo 2020	Consuntivo 2019	Variazione		%
fr. 2'000.00	fr. 2'500.00	fr. 2'198.55	-500.00	-25.00%	

850 Industria, artigianato e commercio

850 Industria, artigianato e commercio

Preventivo 2021	Preventivo 2020	Consuntivo 2019	Variazione		%
fr. 7'000.00	fr. 7'000.00	fr. 6'814.50	0.00		-

871 Elettricità

871 Elettricità

Preventivo 2021	Preventivo 2020	Consuntivo 2019	Variazione		%
fr. -55'500.00	fr. -58'500.00	fr. -78'486.80	3'000.00	-5.41%	

FINANZE E IMPOSTE

Non vi sono variazioni da segnalare per quanto attiene al Conto Economico, tuttavia a Bilancio vi sarà una suddivisione tra i crediti d'imposta effettivi (registrati nel conto debitori) e la parte valutata, che sarà registrata nei ratei e risconti attivi.

9 Finanze e Imposte				
Preventivo 2021	Preventivo 2010	Consuntivo 2019	Variazione	%
fr. 153'000.00	fr. 65'000.00	fr. 65'863.20	88'000.00	57,51%

930 Perequazione finanziaria

930 Perequazione finanziaria				
Preventivo 2021	Preventivo 2020	Consuntivo 2019	Variazione	%
fr. 153'000.00	fr. 173'000.00	fr. 192'301.00	-20'000.00	-13.07%

Secondo le previsioni fornite del dipartimento delle finanze, i contributi perequativi dovrebbero essere lievemente minori rispetto agli anni passati.

950 Partecipazione alle entrate del Cantone

950 Partecipazione alle entrate del Cantone				
Preventivo 2021	Preventivo 2020	Consuntivo 2019	Variazione	%
fr. -143'000.00	fr. -11'500.00	fr. -10'587.15	131'500.00	-

961 Interessi

961 Interessi				
Preventivo 2021	Preventivo 2020	Consuntivo 2019	Variazione	%
fr. -8'000.00	fr. 7'500.00	fr. 3'424.92	-15'500.00	193.75%

Si stima che gli interessi di mora applicati per i crediti d'imposta e per i contributi di costruzione (LALIA), siano maggiori rispetto al costo dei cespiti che il comune deve sopportare per l'anno in previsione.

970 Ridistribuzione di tasse legate al CO2

970 Ridistribuzione di tasse legate al CO2				
Preventivo 2021	Preventivo 2020	Consuntivo 2019	Variazione	%
fr. 2'000.00	fr. 2'000.00	fr. 2'234.75	0.00	-

Investimenti, ammortamenti e autofinanziamento

MCA2 introduce il concetto di investimenti in senso economico, ovvero beni durevoli, che sono anche “produttivi” e che servono per generare servizi d’interesse pubblico. Un’ulteriore novità è legata al limite d’attivazione¹⁴. È quindi possibile iscrivere direttamente nel conto economico uscite di carattere d’investimento ma che risultano essere di valore limitato. Per il Comune di Vezia tale limite è fissato in Fr. 30'000.-, fino a tale importo dunque eventuali investimenti potranno essere registrati direttamente in gestione corrente.

L’ammortamento è effettuato in base alla durata di vita del bene finanziato (art. 17 RGFCC), seguendo il modello lineare. Non vi saranno quindi più differenze tra investimenti legati alle infrastrutture dell’acqua potabile e delle canalizzazioni (che già ora sono ammortizzati con quote costanti) e gli altri investimenti. Grazie a queste modifiche viene quindi a cadere il tasso minimo complessivo dell’8% sulla sostanza ammortizzabile. Per quanto attiene ai Beni Patrimoniali non è previsto nessun ammortamento pianificato, bensì una rivalutazione¹⁵ periodica in base al valore venale.

I tassi da applicare sono riproposti nella tabella seguente:

Numero conto di bilancio	Art. 17 epv. 2 RGFCC	Opera	Tasso % sul valore iniziale (min-max)	Equivalente ad una durata di utilizzo (in anni)
1400	a	Terreni	0 - 2	50 - ~
1401	b	Strade e piazze	2,5 - 3	33 - 40
1402	c	Sistemazione corsi d'acqua e laghi	2 - 2,5	40 - 50
1403.0/3/9	d	Altre opere del genio civile	2 - 2,5	40 - 50
1403.1	epv. 6	Approvvigionamento idrico		
1403.2 / 1462	e	Depurazione acque - Canalizzazioni	2 - 2,5	40 - 50
1403.2 / 1462	e	Dep. acque - IDA - Opere del genio civile	2 - 3	33 - 50
1403.2 / 1462	e	Dep. acque - IDA - Imp. elettromeccanici	5 - 6	17 - 20
1403.2 / 1462	e	Dep. acque - IDA - App. comando e automazione	20 - 25	4 - 5
1403.4	f	Ripari valangari	2	50
1403.5/9	epv. 7	Produzione e distribuzione elettricità e gas		
1404	g	Costruzioni edili	2,5 - 3	33 - 40
1405	h	Boschi e lavori forestali	2,5	40
1406	i	Mobili, veicoli, macchinari, apparecchiature	10 - 20	5 - 10
1406	l	Veicoli speciali	6,5 - 20	5 - 15
1406	m	Hardware	20 - 25	4 - 5
1420	m	Software	20 - 25	4 - 5
1429	n	Spese di pianificazione (PGS, PR, ecc.)	10	10
1409, 1429	o	Altri investimenti (materiali e immateriali)	secondo la durata di utilizzo	
144, 145	p	Prestiti e partecipazioni	secondo la perdita effettiva (nessun ammortamento pianificato)	
146	q	Contributi per investimenti	secondo la durata di utilizzo dell'investimento finanziato	

¹⁴ Art. 10 RGFCC.

¹⁵ Con il termine “rivalutazione” si intende una correzione del valore sia verso l’alto che verso il basso.

L'ammortamento è calcolato sul valore iniziale d'investimento e lo stesso viene attivato a partire dall'anno seguente l'utilizzo del bene. Con il passaggio a MCA2 si è proceduto quantificando il valore iniziale che corrisponde al valore presunto di bilancio al 31.12.2020.

Per eventuali dettagli fa stato la tabella dei cespiti dei beni amministrativi, un nuovo documento da inserire negli allegati e richiesto dalle nuove disposizioni per la presentazione di preventivi e consuntivi.

Queste modifiche e l'aggiornamento dei tassi d'ammortamento hanno comportato, rispetto al preventivo precedente, una diminuzione degli ammortamenti amministrativi¹⁶ di CHF 713'000, in calo del 76,4% e attualmente corrispondenti al 3.89% delle spese correnti. Questo dato è in grado di influenzare notevolmente le risultanze finali del Preventivo 2021.

Per il 2021 sono previsti investimenti netti pari a CHF 1'398'000. Si ribadisce che questa parte di preventivo riveste un valore puramente programmatico ed informativo; di conseguenza non deve essere votata dal Consiglio comunale. In questa sede non si ritiene pertanto necessario soffermarsi nel merito delle singole opere.

Quali opere nuove/continuazioni riguardanti l'anno 2021 citiamo:

- credito di ristrutturazione SE;
- sostituzione illuminazione pubblica;
- sostituzione veicolo operai;
- partecipazione comunale al PTL/PAL;
- partecipazione comunale al Consorzio di depurazione delle acque (CDALED);
- interventi per la lotta alle neofite invasive;
- studi pianificatori PR.

Per il 2021 è previsto un autofinanziamento negativo¹⁷ di CHF 386'700. Sarà dunque necessario indebitarsi per poter finanziare gli investimenti previsti in questa gestione.

Calcolo dell'autofinanziamento

Preventivo 2021

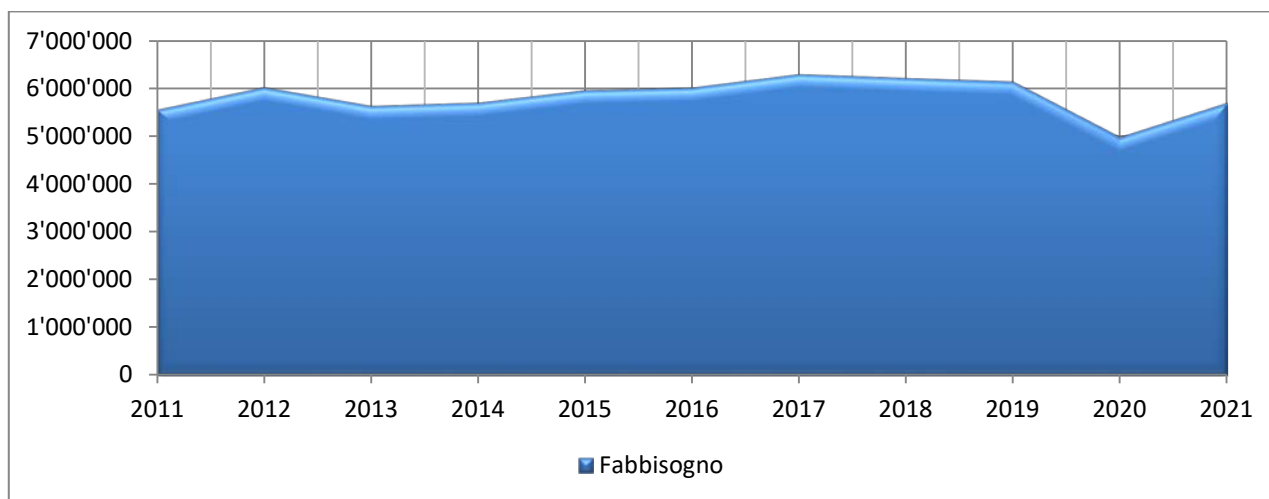
Risultato d'esercizio	-	-CHF 811'300.00
Ammortamenti beni amministrativi (33)	+	CHF 220'000.00
Versamenti in fondi e finanziamenti speciali (35+364+365+366+389)	+	CHF 236'600.00
Prelievi da fondi e finanziamenti speciali (45)	-	CHF 32'000.00
Autofinanziamento		-CHF 386'700.00

¹⁶ L'attuale calcolo degli ammortamenti amministrativi non prende più in considerazione gli ammortamenti sui contributi d'investimento per opere finanziate da enti esterni (Cantone, Comuni, Consorzi...) che sono state inserite nelle spese di trasferimento (gruppo 366).

¹⁷ Calcolo dell'autofinanziamento: gruppi (33 + 350 +351 +364 +365 +366+ 389) – (450 + 451 +489) +/- risultato d'esercizio.

Evoluzione dei gettiti d'imposta e fabbisogno

Il conto economico evidenzia un fabbisogno in aumento rispetto al preventivo 2020. Tale crescita è dovuta essenzialmente al calo dei ricavi derivanti dalle imposte straordinarie. Nel preventivo 2020 erano state inserite maggiori entrate legate a sopravvenienze d'imposta per CHF 1.3 MIO, che hanno influito positivamente sul fabbisogno d'esercizio. Il fabbisogno per il 2021 è stimato in Fr. 5'711'300 in leggera diminuzione comunque rispetto ai preventivi antecedenti il 2020, ciò che è da ricondurre al calo degli ammortamenti amministrativi¹⁸.



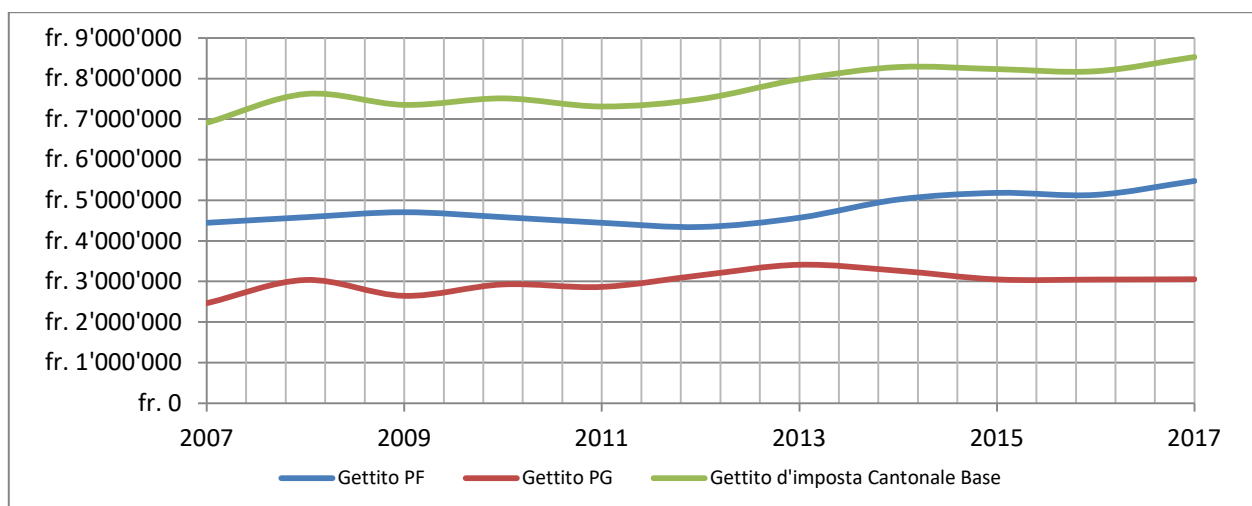
Presentiamo una tabella relativa all'evoluzione del gettito delle persone fisiche e giuridiche, in modo da facilitare l'analisi dei dati, soprattutto in funzione della determinazione del moltiplicatore d'imposta (ultimo dato accertato 2017)¹⁹.

Evoluzione gettiti

	Gettito PF	Gettito PG	Totale
2007	4'444'274	2'462'969	6'907'243
2008	4'582'464	3'036'216	7'618'680
2009	4'705'562	2'645'122	7'350'684
2010	4'584'002	2'926'831	7'510'833
2011	4'445'087	2'865'514	7'310'601
2012	4'342'001	3'151'583	7'493'584
2013	4'569'839	3'411'020	7'980'859
2014	5'018'580	3'263'811	8'282'391
2015	5'182'449	3'049'510	8'231'959
2016	5'133'389	3'046'228	8'179'617
2017	5'475'846	3'054'177	8'530'023

¹⁸ Passaggio dal sistema degressivo a quello lineare.

¹⁹ Circolare SEL del 01.07.2020.



In aumento del 4%, rispetto all'anno precedente, il gettito d'imposta cantonale base 2017 è contraddistinto da una stabilità nelle entrate delle imposte sull'utile e sul capitale delle persone giuridiche, mentre le imposte sul reddito e la sostanza delle persone fisiche è progredito del 6%. Un dato questo, positivo e in continua crescita dal 2013 al 2017 (ultimo dato accertato).

Sulla base dei tabulati del centro sistemi informativi proponiamo delle indicazioni per quanto riguarda il 2018 e il 2019 (situazione aggiornata al mese di ottobre 2020):

2018	emesse	valutate	totale
Persone fisiche	fr. 4'123'666	fr. 752'150	fr. 4'875'816
Persone giuridiche	fr. 424'464	fr. 2'672'944	fr. 3'097'408
Totale	fr. 4'548'129	fr. 3'425'094	fr. 7'973'223

2019	emesse	valutate	totale
Persone fisiche	fr. 2'394'855	fr. 2'545'709	fr. 4'940'564
Persone giuridiche	fr. 39'927	fr. 850'000	fr. 889'927
Totale	fr. 2'434'782	fr. 3'395'709	fr. 5'830'491

La previsione per il 2018 mostra una sostanziale stabilità²⁰ rispetto ai gettiti antecedenti, mentre per il 2019 è previsto un forte calo del gettito, di cui sono state date ampie informazioni nei documenti presentati precedentemente. Va tuttavia ricordato che queste proiezioni devono sempre essere prese con la dovuta attenzione, in quanto solo il 58.3% dei contribuenti sono stati tassati per l'anno 2018 e tale percentuale scende al 40.2% per il 2019²¹.

²⁰ Nella previsione 2018 non è stata presa in considerazione una possibile entrata straordinaria d'imposta.

²¹ Dati 08.10.2020.

Per l'anno 2020 sarà necessario attendere l'evolvere della situazione sanitaria vigente. Malgrado ciò, gli attuali incassi degli acconti d'imposta mostrano un dato in lieve progressione (+8%) dovuto essenzialmente all'aumento del moltiplicatore d'imposta.

In conclusione alcune considerazioni, per meglio contestualizzare la tematica dei gettiti d'imposta:

- ✓ evidente e considerevole il calo del gettito previsto a partire dal 2019; tale diminuzione dovrebbe continuare, in maniera meno rilevante nel corso del 2020 e del 2021;
- ✓ l'aumento della pressione fiscale avvenuta nel 2020 mitigherà parzialmente la perdita di gettito;
- ✓ il contesto finanziario comunale dovrebbe raggiungere una maggiore stabilità a partire dagli anni 2022-23, grazie ai meccanismi perequatori²² che attualmente sono pure in discussione all'interno del progetto "Ticino 2020";
- ✓ l'importante disavanzo d'esercizio, registrato con la chiusura 2019, ha comportato una diminuzione della quota di capitale proprio dal 51% al 39,8 passando da una valutazione "buona" a "media";

²² Perequazione verticale (da Cantone a Comune, artt. 8-12 LPI) e perequazione orizzontale (da Comune a Comun, artt. 4-7 LPI).

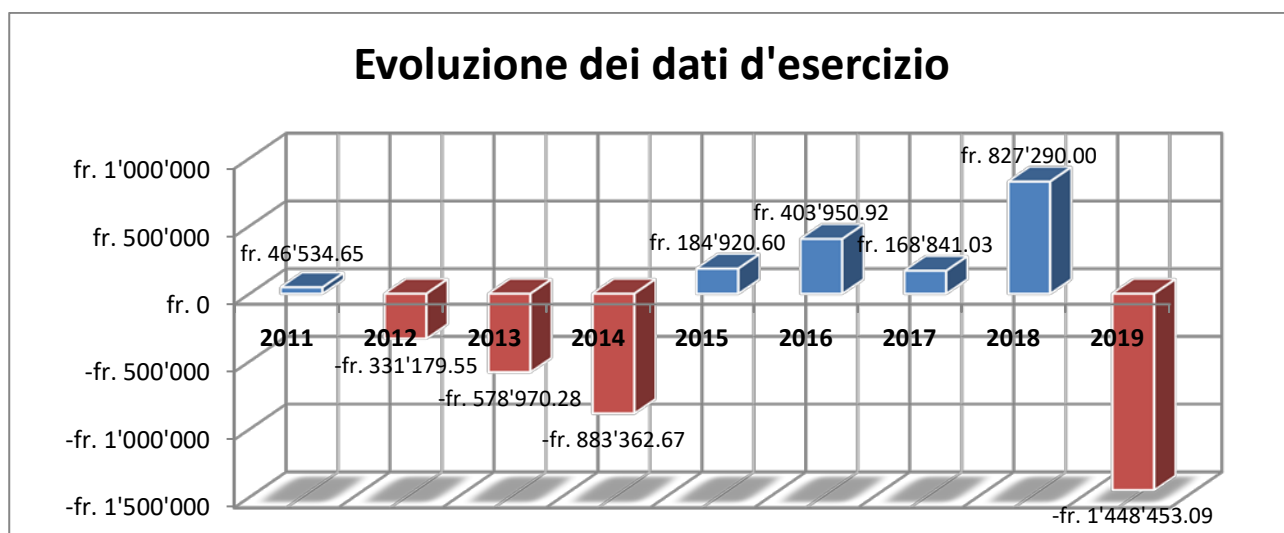
Moltiplicatore d'imposta e risultati d'esercizio

Secondo l'art. 178 cpv 1 LOC, la determinazione del moltiplicatore politico d'imposta deve tenere conto dell'equilibrio finanziario²³ e dell'ammontare del Capitale Proprio. La competenza decisionale spetta all'Assemblea o al Consiglio Comunale (art. 13 cpv. 1 lett. C LOC).

La chiusura dei conti 2019 ha apportato un'importante disavanzo d'esercizio, tuttavia la solidità del Capitale Proprio ha permesso di assorbire la perdita. Nonostante ciò l'evoluzione dei risultati d'esercizio dovrà essere tenuta costantemente sotto controllo, onde evitare una pericolosa e rapida erosione del Capitale Proprio.

La previsione del gettito per il 2021 mantiene una sostanziale stabilità, ma vi saranno da prevedere dei cali nei ricavi d'esercizio²⁴.

Ribadiamo anche in questa occasione che, a causa di fattori esterni non controllabili, tra cui la diminuzione dei contribuiti perequativi, la modifica dell'IFF, l'evoluzione stessa del gettito d'imposta, nonché la situazione sanitaria in corso, i prossimi documenti finanziari potranno riportare, possibili e non trascurabili, scostamenti tra Preventivo e Consuntivo.



L'ultimo gettito cantonale base accertato (anno 2017) ammonta a CHF 8'530'023. Il gettito cantonale base (imposte sul reddito e sulla sostanza delle persone fisiche + imposte sull'utile e sul capitale delle persone giuridiche), che stimiamo per il 2021, sarà pari a CHF 5'516'900.

La formulazione del calcolo del moltiplicatore aritmetico è dunque la seguente:

²³ Per equilibrio finanziario si intende il conseguimento del pareggio del conto economico a medio termine (art. 2 RGFCC)

²⁴ Sono previsti dei cali nelle entrate derivanti dall'affitto degli edifici amministrativi, dalle tasse di cancelleria e edilizie, dal parchimetro collettivo e non da ultimo dalle tasse di mensa scolastica.

Fabbisogno preventivo 2021	CHF		5'711'300
./. Imposta personale	CHF	61'000	
./. Imposta immobiliare	CHF	294'000	
			-355'000
Totale fabbisogno netto	CHF		5'356'300
Moltiplicatore aritmetico	=	<u>fabbisogno netto</u>	
		gettito imposta cantonale base	
Moltiplicatore aritmetico	=	<u>5'356'300.00</u>	= 97%
		5'516'900.00	

Sulla base del moltiplicatore aritmetico, vista la rilevante perdita d'esercizio registrata con la chiusura 2019, il Municipio, ritiene opportuno allineare la pressione fiscale alla reale situazione economica evitando importanti disavanzi strutturali in grado di minare la solidità finanziaria e propone di aumentare per l'anno 2021 il moltiplicatore all'

85%

Va tuttavia segnalato che l'attuale pressione fiscale potrebbe non essere sufficiente a coprire i costi di conto economico garantendo allo stesso tempo la realizzazione delle opere d'investimento previste.

Si invita pertanto il Consiglio comunale a voler

RISOLVERE:

1. Il conto preventivo del Comune per l'esercizio 2021 è approvato.
2. Il Municipio è autorizzato a prelevare il fabbisogno, ammontante a CHF 5'711'300 a mezzo imposta comunale.
3. Il moltiplicatore d'imposta comunale per l'anno 2021 è fissato all'85%.

PER IL MUNICIPIO

Il Sindaco:

Bruno Ongaro

Il Segretario:

Milko Pastore

Commissione incaricata dell'esame:

Gestione

RIASSUNTO DEL PREVENTIVO 2021

	preventivo 2021	preventivo 2020	consuntivo 2019
<u>CONTO ECONOMICO</u>			
Spese operative	7'912'500.00		
Ricavi operativi (senza imposte comunali)	2'090'200.00		
Risultato operativo	-5'822'300.00	0.00	0.00
Spese finanziarie	25'000.00	0.00	0.00
Ricavi finanziari	136'000.00	0.00	0.00
Risultato finanziario	111'000.00	0.00	0.00
Risultato ordinario	-5'711'300.00	0.00	0.00
Spese straordinarie	0.00	0.00	0.00
Ricavi straordinari	0.00	0.00	0.00
Risultato straordinario	0.00	0.00	0.00
Fabbisogno	5'711'300.00	0.00	
Previsione gettito imposta comunale	4'900'000.00	0.00	
Presunto risultato totale d'esercizio	-811'300.00	0.00	0.00
<u>CONTO DEGLI INVESTIMENTI</u>			
Uscite per investimenti	1'461'000.00		
Entrate per investimenti	63'000.00		
Onere netto per investimenti	1'398'000.00		
<u>CONTO DI FINANZIAMENTO</u>			
Onere netto per investimenti	1'398'000.00		
Autofinanziamento	-386'700.00		
Risultato globale	-1'784'700.00	0.00	0.00

CONTO ECONOMICO

CONTO ECONOMICO

	Preventivo 2021		Preventivo 2020		Consuntivo 2019	
	Spese	Ricavi	Spese	Ricavi	Spese	Ricavi
0 AMMINISTRAZIONE GENERALE netto costi	1'087'000.00	44'000.00 1'043'000.00				
1 ORDINE PUBBLICO, SICUREZZA E DIFESA netto costi	498'000.00	34'000.00 464'000.00				
2 FORMAZIONE netto costi	1'527'900.00	285'600.00 1'242'300.00				
3 CULTURA, SPORT, TEMPO LIBERO E CHIESA netto costi	109'500.00	8'000.00 101'500.00				
4 SANITÀ netto costi	1'071'000.00	1'071'000.00				
5 SICUREZZA SOCIALE netto costi	1'056'000.00	4'000.00 1'052'000.00				
6 TRASPORTI E COMUNICAZIONI netto costi	984'000.00	126'000.00 858'000.00				
7 PROTEZ. DELL'AMBIENTE E PIANIF. DEL TERRITO netto costi	983'100.00	904'100.00 79'000.00				
8 ECONOMIA PUBBLICA netto ricavi	9'000.00 46'500.00	55'500.00				
9 FINANZE E IMPOSTE netto ricavi	676'000.00 153'000.00	829'000.00				
TOTALE SPESE E RICAVI PREVISIONE D'ESERCIZIO RISULTATO D'ESERCIZIO TOTALI	8'001'500.00 8'001'500.00	2'290'200.00 5'711'300.00 8'001'500.00				

CONTO ECONOMICO

	Preventivo 2021		Preventivo 2020		Consuntivo 2019	
	Spese	Ricavi	Spese	Ricavi	Spese	Ricavi
0 AMMINISTRAZIONE GENERALE						
010 Potere Legislativo ed Esecutivo						
SPESE CORRENTI						
010.3000.000 Onorari e indennità ai Consiglieri Comunali	24'000.00					
010.3000.001 Onorari e indennità ai Municipali	75'000.00					
010.3050.000 Contributo AVS/AD	6'000.00					
010.3130.000 Spese di rappresentanza	10'000.00					
010.3199.000 Spese diverse	1'000.00					
<i>Totale ricavi correnti</i>						
<i>Totale spese correnti</i>	116'000.00					
Saldo		116'000.00				
020 Amministrazione comunale						
SPESE CORRENTI						
020.3010.000 Stipendi personale	595'000.00					
020.3010.001 Stipendi e indennità personale ausiliario	1'000.00					
020.3050.000 Contributo AVS/AD	38'000.00					
020.3052.000 Contributo CP	47'000.00					
020.3053.000 Assicurazione infortuni	14'000.00					
020.3053.001 Assicurazione RC e Giuridica	5'000.00					
020.3054.000 CAF-Assegni anticipati per salariati	8'000.00					
020.3055.000 Assicurazione malattia	10'000.00					
020.3090.000 Perfezionamento del personale	3'000.00					
020.3100.000 Materiale di cancelleria e stampati	12'000.00					
020.3102.000 Pubblicazioni e inserzioni	6'000.00					
020.3103.000 Acquisto libri, giornali e riviste	2'000.00					
020.3110.000 Acquisto mobilio, macchine e attr. ufficio	7'000.00					
020.3130.000 Spese postali	16'000.00					
020.3130.001 Tasse ccp	8'000.00					
020.3130.002 Spese telefoniche	7'000.00					
020.3130.003 Tasse giudiziarie	2'000.00					

CONTO ECONOMICO

	Preventivo 2021		Preventivo 2020		Consuntivo 2019	
	Spese	Ricavi	Spese	Ricavi	Spese	Ricavi
029.3151.000 Manutenzione mobilio, macchine e attr.	2'000.00					
RICAVI CORRENTI						
029.4309.000 Altri ricavi		1'000.00				
029.4470.000 Affitto edifici amministrativi		2'000.00				
<i>Totale ricavi correnti</i>		3'000.00				
<i>Totale spese correnti</i>	74'000.00					
Saldo		71'000.00				

CONTO ECONOMICO

CONTO ECONOMICO		Preventivo 2021		Preventivo 2020		Consuntivo 2019	
		Spese	Ricavi	Spese	Ricavi	Spese	Ricavi
1	ORDINE PUBBLICO, SICUREZZA E DIFESA						
111	Polizia						
	SPESE CORRENTI						
111.3612.100	Polizia Ceresio Nord	330'000.00					
	<i>Totale ricavi correnti</i>						
	<i>Totale spese correnti</i>	330'000.00					
	Saldo		330'000.00				
114	Servizi giuridici comunali						
	SPESE CORRENTI						
114.3010.000	Mercedi a Curatori	30'000.00					
114.3050.000	Contributo AVS/AD	2'000.00					
114.3132.000	Spese tenuta a giorno misurazione catastale (TAG)	20'000.00					
114.3601.000	Quota Cantonale imposte sui cani	4'000.00					
114.3632.000	Autorità regionale di protezione (ARP5)	23'000.00					
	RICAVI CORRENTI						
114.4033.000	Imposta sui cani		12'000.00				
114.4120.000	Diritti di affissione e concessioni insegne		6'000.00				
114.4210.000	Tasse privati agg. misurazione catastale (TAG)		10'000.00				
114.4210.001	Tasse di naturalizzazione		3'000.00				
114.4260.000	Recupero mercedi e oneri soc. a Curatori		1'000.00				
114.4631.000	Sussidi misurazione catastale (TAG)		2'000.00				
	<i>Totale ricavi correnti</i>		34'000.00				
	<i>Totale spese correnti</i>	79'000.00					
	Saldo		45'000.00				
115	Vigili del fuoco						
	SPESE CORRENTI						
			28				

CONTO ECONOMICO

	Preventivo 2021		Preventivo 2020		Consuntivo 2019	
	Spese	Ricavi	Spese	Ricavi	Spese	Ricavi
115.3612.100 Partecipazione Corpo Pompieri Lugano	28'000.00					
<i>Totale ricavi correnti</i>						
<i>Totale spese correnti</i>	28'000.00					
Saldo		28'000.00				
116 Difesa						
SPESE CORRENTI						
116.3612.100 Rimborso Ente regionale PCi	56'000.00					
116.3636.000 Contributo Società Tiratori del Gaggio	5'000.00					
<i>Totale ricavi correnti</i>						
<i>Totale spese correnti</i>	61'000.00					
Saldo		61'000.00				

CONTO ECONOMICO

CONTO ECONOMICO	Preventivo 2021		Preventivo 2020		Consuntivo 2019	
	Spese	Ricavi	Spese	Ricavi	Spese	Ricavi
2 FORMAZIONE						
211 Scuola dell'infanzia						
SPESE CORRENTI						
211.3020.000 Stipendi docenti	198'000.00					
211.3020.001 Supplenze docenti	5'000.00					
211.3050.000 Contributo AVS/AD	13'000.00					
211.3052.000 Contributo CP	26'000.00					
211.3054.000 CAF-Assegni anticipati per salariati	5'000.00					
211.3055.000 Assicurazione Malattia	3'500.00					
211.3104.000 Materiale scolastico e didattico	7'000.00					
211.3171.000 Uscite di studio	2'000.00					
211.3199.000 Spese diverse	2'000.00					
211.3612.100 Tasse scolastiche ad altri Comuni	1'800.00					
RICAVI CORRENTI						
211.4260.000 Rimborsi da assicurazione infortuni e malattia		1'000.00				
211.4309.000 Altri ricavi		1'000.00				
211.4612.100 Partecipazione allievi da altri comuni		600.00				
211.4631.000 Sussidio cantonale stipendi docenti		36'000.00				
<i>Totale ricavi correnti</i>		<i>38'600.00</i>				
<i>Totale spese correnti</i>	<i>263'300.00</i>					
Saldo		224'700.00				
212 Scuole elementari						
SPESE CORRENTI						
212.3020.000 Stipendi docenti	458'000.00					
212.3020.001 Supplenze docenti	15'000.00					
212.3020.003 Stipendio docente educazione fisica	89'000.00					
212.3020.005 Stipendio docente educazione musicale	16'000.00					
212.3020.007 Indennità docente responsabile	2'000.00					
212.3050.000 Contributo AVS/AD	37'000.00					

CONTO ECONOMICO

	Preventivo 2021		Preventivo 2020		Consuntivo 2019	
	Spese	Ricavi	Spese	Ricavi	Spese	Ricavi
212.3052.000 Contributo CP	70'000.00					
212.3053.000 Assicurazione infortuni	1'000.00					
212.3054.000 CAF-Assegni anticipati per salariati	5'000.00					
212.3055.000 Assicurazione malattia	10'000.00					
212.3090.000 Perfezionamento del personale	1'000.00					
212.3104.000 Materiale scolastico e didattico	23'000.00					
212.3171.000 Uscite di studio	12'000.00					
212.3171.002 Spese scuola verde	10'000.00					
212.3171.003 Spese scuola bianca	20'000.00					
212.3199.000 Spese diverse	2'000.00					
212.3612.100 Contributo docente sostegno pedagogico	10'000.00					
212.3612.101 Contributo docente attività creative	42'000.00					
212.3612.103 Tasse scolastiche	600.00					
RICAVI CORRENTI						
212.4260.000 Rimborso assicurazioni infortuni e malattia		1'000.00				
212.4260.001 Rimborsi da IPG/G+S		5'000.00				
212.4260.002 Partecipazione scuola verde		2'000.00				
212.4260.003 Partecipazione scuola bianca		2'000.00				
212.4309.000 Altri ricavi		1'000.00				
212.4612.150 Partecipazione docente educazione fisica		44'000.00				
212.4631.000 Sussidio cantonale stipendi docenti		110'000.00				
<i>Totale ricavi correnti</i>		165'000.00				
<i>Totale spese correnti</i>	823'600.00					
Saldo		658'600.00				
213 Scuola media						
SPESE CORRENTI						
213.3170.000 Rimborso per spese diverse	1'000.00					
213.3631.000 Contributo allievi Scuola Media	8'000.00					
<i>Totale ricavi correnti</i>						
<i>Totale spese correnti</i>	9'000.00					
Saldo		9'000.00				

CONTO ECONOMICO

	Preventivo 2021		Preventivo 2020		Consuntivo 2019	
	Spese	Ricavi	Spese	Ricavi	Spese	Ricavi
219 Servizi Scolastici						
SPESE CORRENTI						
219.3010.000 Stipendi personale mensa scolastica	111'000.00					
219.3010.002 Stipendi personale di pulizia	11'000.00					
219.3010.003 Stipendi personale doposcuola	7'000.00					
219.3010.004 Stipendi accompagnatore dentista scolastico	1'000.00					
219.3050.000 Contributo AVS/AD	9'000.00					
219.3052.000 Contributo CP	7'000.00					
219.3053.000 Assicurazione infortuni	2'000.00					
219.3054.000 CAF-Assegni anticipati per salariati	17'000.00					
219.3055.000 Assicurazione malattia	2'000.00					
219.3101.000 Materiale di pulizia	3'000.00					
219.3105.000 Acquisti per refezione	48'000.00					
219.3109.000 Materiale doposcuola	5'000.00					
219.3110.000 Acquisto macchine, mobilio e attr.	10'000.00					
219.3112.000 Abbigliamento	1'000.00					
219.3120.000 Energia, riscaldamento, acqua	40'000.00					
219.3130.000 Spese postali e telefoniche	3'000.00					
219.3134.000 Assicurazioni	16'000.00					
219.3144.000 Manutenzione immobili	18'000.00					
219.3144.001 Servizio di pulizia stabili	41'000.00					
219.3151.000 Manutenzione mobilio, macchine e attr.	14'000.00					
219.3160.000 Diritto di superficie FDL	6'000.00					
219.3199.000 Spese diverse	1'000.00					
219.3632.100 Contributo Direzione unica Scuole Comunali	59'000.00					
RICAVI CORRENTI						
219.4231.000 Partecipazione famiglie al doposcuola		2'000.00				
219.4240.000 Tasse mensa scolastica		64'000.00				
219.4260.000 Rimborsi da assicurazioni infortuni e malattia		1'000.00				
219.4309.000 Altri ricavi		1'000.00				
219.4472.000 Affitto edifici amministrativi		14'000.00				

CONTO ECONOMICO

	Preventivo 2021		Preventivo 2020		Consuntivo 2019	
	Spese	Ricavi	Spese	Ricavi	Spese	Ricavi
<i>Totale ricavi correnti</i>		82'000.00				
<i>Totale spese correnti</i>	432'000.00					
Saldo		350'000.00				

CONTO ECONOMICO

	Preventivo 2021		Preventivo 2020		Consuntivo 2019	
	Spese	Ricavi	Spese	Ricavi	Spese	Ricavi
3 CULTURA, SPORT, TEMPO LIBERO E CHIESA						
332 Cultura e tempo libero						
SPESE CORRENTI						
332.3130.000 Manifest. comunale persone terza età	3'000.00					
332.3636.000 Contributo progetto Midnight	12'000.00					
332.3636.001 Contributi a manifestazioni e enti diversi	25'000.00					
332.3636.002 Contributo Orchestra della Svizzera Italiana	5'000.00					
332.3636.003 Contributo manifestazione Scollinando	7'000.00					
332.3636.004 Contributo Valgersa	4'000.00					
<i>Totale ricavi correnti</i>						
<i>Totale spese correnti</i>	56'000.00					
Saldo		56'000.00				
334 Centro Sportivo Comunale La Monda						
SPESE CORRENTI						
334.3010.002 Stipendio personale di pulizia	3'000.00					
334.3050.000 Contributo AVS/AD	500.00					
334.3053.000 Assicurazione infortuni	500.00					
334.3055.000 Assicurazione malattia	500.00					
334.3101.000 Materiale di pulizia	1'000.00					
334.3110.000 Acq mobili, macchine e attr.	1'000.00					
334.3120.000 Energia, riscaldamento e acqua	6'000.00					
334.3134.000 Assicurazioni	2'000.00					
334.3144.000 Manutenzione stabili e strutture	10'000.00					
334.3151.000 Manutenzione mobilio, macchine e attr.	1'000.00					
334.3160.000 Affitto campo sportivo	500.00					
RICAVI CORRENTI						
334.4472.000 Locazione Centro Sportivo La Monda		8'000.00				

CONTO ECONOMICO

	Preventivo 2021		Preventivo 2020		Consuntivo 2019	
	Spese	Ricavi	Spese	Ricavi	Spese	Ricavi
<i>Totale ricavi correnti</i>		8'000.00				
<i>Totale spese correnti</i>	26'000.00					
Saldo		18'000.00				
335 Chiese e affari religiosi						
SPESE CORRENTI						
335.3632.100 Contributo alle parrocchie	27'500.00					
<i>Totale ricavi correnti</i>						
<i>Totale spese correnti</i>	27'500.00					
Saldo		27'500.00				

CONTO ECONOMICO

		Preventivo 2021		Preventivo 2020		Consuntivo 2019	
		Spese	Ricavi	Spese	Ricavi	Spese	Ricavi
4	SANITÀ						
441	Cure medicalizzate, di riposo e di cura						
	SPESE CORRENTI						
441.3612.100	Rimborso spese Consorzio CasaCinqueFoglie	1'000.00					
441.3632.100	Contributi anziani in istituti	572'000.00					
441.3632.101	Contributo anziani ospiti di istituti (invest)	28'000.00					
	<i>Totale ricavi correnti</i>						
	<i>Totale spese correnti</i>	601'000.00					
	Saldo		601'000.00				
442	Cure ambulatoriali						
	SPESE CORRENTI						
442.3614.000	Contributo Croce Verde Lugano	32'000.00					
442.3632.100	Cure a domicilio (SACD)	238'000.00					
442.3632.150	Contributi per i servizi d'appoggio	128'000.00					
442.3632.180	Mantenimento anziani a domicilio	50'000.00					
	<i>Totale ricavi correnti</i>						
	<i>Totale spese correnti</i>	448'000.00					
	Saldo		448'000.00				
443	Servizio medico scolastico						
	SPESE CORRENTI						
443.3611.000	Servizio dentario scolastico	20'000.00					
443.3611.001	Servizio medico scolastico	2'000.00					
	<i>Totale ricavi correnti</i>						
	<i>Totale spese correnti</i>	22'000.00					
	Saldo		22'000.00				

CONTO ECONOMICO

CONTO ECONOMICO		Preventivo 2021		Preventivo 2020		Consuntivo 2019	
		Spese	Ricavi	Spese	Ricavi	Spese	Ricavi
5	SICUREZZA SOCIALE						
531	Prestazioni AVS/AI						
	SPESE CORRENTI						
531.3631.000	Fondi Cantionali di previdenza PC/AVS/AI	760'000.00					
	RICAVI CORRENTI						
531.4311.000	Sussidio cantonale agenzia AVS		4'000.00				
	<i>Totale ricavi correnti</i>		4'000.00				
	<i>Totale spese correnti</i>	760'000.00					
	Saldo		756'000.00				
544	Prestazioni a famiglie e giovani						
	SPESE CORRENTI						
544.3631.000	Contributo al Cantone per Legge protez.infanzia	28'000.00					
544.3636.000	Provvedimenti di protezione LFAM	28'000.00					
	<i>Totale ricavi correnti</i>						
	<i>Totale spese correnti</i>	56'000.00					
	Saldo		56'000.00				
579	Prestazioni assistenziali						
	SPESE CORRENTI						
579.3631.000	Partecipazione al Cantone per l'assistenza sociale	200'000.00					
579.3637.000	Aiuto sociale	20'000.00					
	<i>Totale ricavi correnti</i>						
	<i>Totale spese correnti</i>	220'000.00					
	Saldo		220'000.00				

CONTO ECONOMICO

		Preventivo 2021		Preventivo 2020		Consuntivo 2019	
		Spese	Ricavi	Spese	Ricavi	Spese	Ricavi
590	Previdenza sociale						
	SPESE CORRENTI						
590.3638.000	Contributo allo sviluppo	20'000.00					
	<i>Totale ricavi correnti</i>						
	<i>Totale spese correnti</i>	20'000.00					
	Saldo		20'000.00				

CONTO ECONOMICO

	Preventivo 2021		Preventivo 2020		Consuntivo 2019	
	Spese	Ricavi	Spese	Ricavi	Spese	Ricavi
6 TRASPORTI E COMUNICAZIONI						
615 Strade comunali						
SPESE CORRENTI						
615.3010.000 Stipendi personale	208'000.00					
615.3010.001 Stipendi e indennità personale ausiliario	1'000.00					
615.3010.002 Prestazioni fuori orario	2'000.00					
615.3050.000 Contributo AVS/AD	14'000.00					
615.3052.000 Contributo CP	17'000.00					
615.3053.000 Assicurazione infortuni	6'000.00					
615.3054.000 CAF-Assegni anticipati per salariati	3'000.00					
615.3055.000 Assicurazione malattia	4'000.00					
615.3101.000 Acquisto carburante	5'000.00					
615.3101.001 Acquisto sale antigelo	5'000.00					
615.3101.002 Materiale di consumo	5'000.00					
615.3111.000 Acquisto mobilio, macchine e attr.	7'000.00					
615.3112.000 Abbigliamento di servizio	2'000.00					
615.3120.000 Illuminazione pubblica	33'000.00					
615.3120.010 Consumo acqua idranti e fontane	1'000.00					
615.3130.002 Spese telefoniche	1'000.00					
615.3134.000 Assicurazioni veicoli	2'000.00					
615.3137.000 Imposte di Circolazione	1'000.00					
615.3141.000 Manutenzione strade, piazze, posteggi e parchi	90'000.00					
615.3141.001 Servizio calla neve e spargimento sale	40'000.00					
615.3141.002 Manutenzione illuminazione pubblica	4'000.00					
615.3151.000 Manutenzione macchine, veicoli e attr.	10'000.00					
615.3160.000 Affitto posteggi pubblici	19'000.00					
615.3199.000 Altre spese	1'000.00					
615.3631.000 Contributo al Cantone per piste ciclabili	14'000.00					
RICAVI CORRENTI						
615.4260.000 Rimborso assicurazione malattia e infortuni		1'000.00				
615.4260.001 Rimborso spese danni stradali		2'000.00				
615.4260.003 Rimborso IPG militare/ G+S		1'000.00				

CONTO ECONOMICO

	Preventivo 2021		Preventivo 2020		Consuntivo 2019	
	Spese	Ricavi	Spese	Ricavi	Spese	Ricavi
615.4309.000 Altri ricavi		1'000.00				
615.4472.000 Affitto posteggi comunali e vignetta di transito		22'000.00				
615.4472.001 Affitto posteggi autosilo		30'000.00				
615.4472.003 Ricavi da parchimetri		7'000.00				
615.4611.000 Contributo manutenzione piste ciclabili		1'000.00				
615.4910.000 Accrediti interni: prestazioni diverse		14'000.00				
<i>Totale ricavi correnti</i>		<i>79'000.00</i>				
<i>Totale spese correnti</i>	<i>495'000.00</i>					
Saldo		416'000.00				
622 Traffico regionale e d'agglomerato						
SPESE CORRENTI						
622.3612.101 Unità di gestione della mobilità (UGM)	10'000.00					
622.3631.000 Comunità tariffale Ticino-Moesano	32'000.00					
622.3631.001 Finanziamento trasporto pubblico regionale	219'000.00					
622.3631.002 Commissione regionale trasporti Luganese (CRTL)	1'000.00					
622.3634.000 Partecipazione TPL	180'000.00					
RICAVI CORRENTI						
622.4636.000 Contributo volontario spese trasporto pubblico		15'000.00				
<i>Totale ricavi correnti</i>		<i>15'000.00</i>				
<i>Totale spese correnti</i>	<i>442'000.00</i>					
Saldo		427'000.00				
629 Trasporti pubblici						
SPESE CORRENTI						
629.3101.000 Acquisto carte giornaliere FFS	29'000.00					
629.3637.000 Partecipazione acquisto abbonamento Arcobaleno	18'000.00					
RICAVI CORRENTI						
629.4250.001 Vendita carte giornaliere FFS		32'000.00				

CONTO ECONOMICO

	Preventivo 2021		Preventivo 2020		Consuntivo 2019	
	Spese	Ricavi	Spese	Ricavi	Spese	Ricavi
<i>Totale ricavi correnti</i>		32'000.00				
<i>Totale spese correnti</i>	47'000.00					
Saldo		15'000.00				

CONTO ECONOMICO

	Preventivo 2021		Preventivo 2020		Consuntivo 2019	
	Spese	Ricavi	Spese	Ricavi	Spese	Ricavi
7	PROTEZ. DELL'AMBIENTE E PIANIF. DEL TERR					
710	Approvvigionamento idrico					
	SPESE CORRENTI					
710.3101.000	Acquisto acqua (AIL)	170'000.00				
710.3111.000	Acquisto contatori	2'000.00				
710.3132.000	Analisi acqua potabile	3'000.00				
710.3137.000	Ristorno IVA (0.1%) all'AFC	1'000.00				
710.3143.000	Manutenzione condotte	30'000.00				
710.3199.000	Altre spese	1'000.00				
710.3511.100	Versamento al Fondo Approvvigionamento Idrico	71'500.00				
710.3636.000	Contributo di solidarietà	2'500.00				
710.3910.000	Addebiti interni: prestazioni diverse	6'000.00				
710.3950.000	Addebiti interni: ammortamenti	12'000.00				
	RICAVI CORRENTI					
710.4240.000	Tassa allacciamento e collaudo		5'000.00			
710.4240.002	Vendita acqua		210'000.00			
710.4240.003	Tassa base		55'000.00			
710.4240.010	IVA aliquota (2.5%)		8'000.00			
710.4309.000	Altri ricavi		1'000.00			
710.4472.000	Noleggio contatori		20'000.00			
	<i>Totale ricavi correnti</i>		<i>299'000.00</i>			
	<i>Totale spese correnti</i>	<i>299'000.00</i>				
	Saldo					
720	Eliminazione acque di scarico					
	SPESE CORRENTI					
720.3132.000	Perizie e consulenze esterne	5'000.00				
720.3137.000	IVA aliquota (2.9%)	7'000.00				
720.3143.000	Manutenzione canalizzazioni	30'000.00				
720.3612.100	Rimborso al CDALED	195'000.00				

CONTO ECONOMICO

	Preventivo 2021		Preventivo 2020		Consuntivo 2019	
	Spese	Ricavi	Spese	Ricavi	Spese	Ricavi
720.3910.000 Addebiti interni: prestazioni diversi	1'000.00					
720.3950.000 Addebiti interni: ammortamenti	34'000.00					
RICAVI CORRENTI						
720.4240.000 Tassa d'uso canalizzazioni		220'000.00				
720.4240.010 IVA aliquota (7.7%)		20'000.00				
720.4500.200 Prel. da accantonamento man. canalizzazioni		32'000.00				
<i>Totale ricavi correnti</i>		272'000.00				
<i>Totale spese correnti</i>	272'000.00					
Saldo						
730 Gestione dei rifiuti						
SPESE CORRENTI						
730.3101.000 Acquisto sacchi rifiuti	9'000.00					
730.3101.001 Provvigioni vendita sacchi rifiuti	5'000.00					
730.3111.000 Acquisto attrezzature	1'000.00					
730.3130.000 Raccolta rifiuti domestici	57'000.00					
730.3137.000 Ristorno IVA all'AFC	7'000.00					
730.3151.000 Manutenzione attrezzature	3'000.00					
730.3199.000 Spese varie	1'000.00					
730.3511.300 Versamento al Fondo Eliminazione dei Rifiuti	12'100.00					
730.3611.100 Servizio azienda cantonale dei rifiuti (ACR)	46'000.00					
730.3612.150 Rimborso prestazioni Ecocentro Breganzona	86'000.00					
730.3910.000 Addebiti interni: prestazioni diversi	11'000.00					
RICAVI CORRENTI						
730.4240.000 Tassa rifiuti (base)		168'000.00				
730.4240.001 Tassa rifiuti (sacco)		53'000.00				
730.4240.010 IVA aliquota (7.7%)		17'000.00				
730.4250.000 Recupero rifiuti riciclabili		100.00				
<i>Totale ricavi correnti</i>		238'100.00				
<i>Totale spese correnti</i>	238'100.00					
Saldo						
		43				

CONTO ECONOMICO

	Preventivo 2021		Preventivo 2020		Consuntivo 2019	
	Spese	Ricavi	Spese	Ricavi	Spese	Ricavi
741 Opere di sistemazione dei corsi d'acqua						
SPESE CORRENTI						
741.3612.100 Contributo consorzio manut. opere b.vedeggio	10'000.00					
<i>Totale ricavi correnti</i>						
<i>Totale spese correnti</i>	10'000.00					
Saldo		10'000.00				
761 Protezione dell'aria e del clima						
SPESE CORRENTI						
761.3132.000 Spese controllo impianti di combustione	20'000.00					
RICAVI CORRENTI						
761.4240.000 Tassa controllo impianti di combustione		25'000.00				
<i>Totale ricavi correnti</i>		25'000.00				
<i>Totale spese correnti</i>	20'000.00					
Saldo	5'000.00					
769 Lotta contro l'inquinamento ambientale						
SPESE CORRENTI						
769.3132.000 Label dell'energia	2'000.00					
769.3500.500 Riversamento al FER	65'000.00					
769.3637.000 Contributo promovimento ecologico	20'000.00					
RICAVI CORRENTI						
769.4631.000 Contributi cantonali FER		65'000.00				
<i>Totale ricavi correnti</i>		65'000.00				
<i>Totale spese correnti</i>	87'000.00					
Saldo		22'000.00				

CONTO ECONOMICO

	Preventivo 2021		Preventivo 2020		Consuntivo 2019	
	Spese	Ricavi	Spese	Ricavi	Spese	Ricavi
771 Cimitero e sepoltura						
SPESE CORRENTI						
771.3144.000 Manutenzione cimitero	3'000.00					
771.3199.000 Spese diverse	1'000.00					
RICAVI CORRENTI						
771.4240.000 Tasse tombe e loculi		3'000.00				
771.4309.000 Altri ricavi		1'000.00				
<i>Totale ricavi correnti</i>		<i>4'000.00</i>				
<i>Totale spese correnti</i>	<i>4'000.00</i>					
Saldo						
779 Protezione dell'ambiente						
SPESE CORRENTI						
779.3101.000 Acquisto sacchi Robidogs	1'000.00					
779.3130.000 Protezione Bolla S.Martino	1'000.00					
779.3612.100 Eliminazione carcasse animali	1'000.00					
<i>Totale ricavi correnti</i>						
<i>Totale spese correnti</i>	<i>3'000.00</i>					
Saldo		3'000.00				
790 Pianificazione del territorio						
SPESE CORRENTI						
790.3132.000 Studi pianificatori	50'000.00					
RICAVI CORRENTI						
790.4309.000 Altri ricavi		1'000.00				

CONTO ECONOMICO

	Preventivo 2021		Preventivo 2020		Consuntivo 2019	
	Spese	Ricavi	Spese	Ricavi	Spese	Ricavi
<i>Totale ricavi correnti</i>		1'000.00				
<i>Totale spese correnti</i>	50'000.00					
Saldo		49'000.00				

CONTO ECONOMICO

CONTO ECONOMICO		Preventivo 2021		Preventivo 2020		Consuntivo 2019	
		Spese	Ricavi	Spese	Ricavi	Spese	Ricavi
8	ECONOMIA PUBBLICA						
840	Turismo						
	SPESE CORRENTI						
840.3632.100	Contributo all'Organizzazione Turistica Cantonale	2'000.00					
	<i>Totale ricavi correnti</i>						
	<i>Totale spese correnti</i>	2'000.00					
	Saldo		2'000.00				
850	Industria, artigianato e commercio						
	SPESE CORRENTI						
850.3636.000	Contributi ERS-L	7'000.00					
	<i>Totale ricavi correnti</i>						
	<i>Totale spese correnti</i>	7'000.00					
	Saldo		7'000.00				
871	Elettricità						
	RICAVI CORRENTI						
871.4120.000	Tassa uso suolo pubblico (LA-LAEI)		55'000.00				
871.4250.000	Vendita energia fotovoltaica		500.00				
	<i>Totale ricavi correnti</i>		55'500.00				
	<i>Totale spese correnti</i>						
	Saldo	55'500.00					

CONTO ECONOMICO

CONTO ECONOMICO		Preventivo 2021		Preventivo 2020		Consuntivo 2019	
		Spese	Ricavi	Spese	Ricavi	Spese	Ricavi
9	FINANZE E IMPOSTE						
910	Imposte						
	SPESE CORRENTI						
910.3181.000	Condoni e abbandoni	40'000.00					
	RICAVI CORRENTI						
910.4000.100	Sopravvenienze PF		200'000.00				
910.4002.000	Imposte alla fonte		300'000.00				
910.4009.000	Imposte speciali annue		100'000.00				
	<i>Totale ricavi correnti</i>		<i>600'000.00</i>				
	<i>Totale spese correnti</i>	<i>40'000.00</i>					
	Saldo	560'000.00					
930	Perequazione finanziaria						
	SPESE CORRENTI						
930.3622.700	Contributo di livellamento Contributo di livellamento	140'000.00					
930.3622.800	Contributo al fondo di perequazione	13'000.00					
	<i>Totale ricavi correnti</i>						
	<i>Totale spese correnti</i>	<i>153'000.00</i>					
	Saldo		153'000.00				
950	Partecipazione alle entrate del Cantone						
	SPESE CORRENTI						
950.3601.000	Quota parte Cantone patenti caccia/pesca	5'000.00					
	RICAVI CORRENTI						
950.4210.000	Ricavo patenti di caccia e pesca		6'000.00				
950.4601.001	Partecipazione sulle imposte immobiliari PG		2'000.00				
950.4601.900	Partecipazione federale incassi PG		140'000.00				

CONTO ECONOMICO

	Preventivo 2021		Preventivo 2020		Consuntivo 2019	
	Spese	Ricavi	Spese	Ricavi	Spese	Ricavi
990.3320.900 Ammortamenti pian. su investimenti immateriali	32'000.00					
990.3631.000 Partecipazione risanamento finanziario Cantone	145'000.00					
990.3660.100 Ammortamenti pian. su contributi investimenti TI	48'000.00					
990.3660.200 Ammortamenti pian. su contributi a Comuni o Cons.	40'000.00					
RICAVI CORRENTI						
990.4950.000 Accrediti interni: ammortamenti		46'000.00				
<i>Totale ricavi correnti</i>		46'000.00				
<i>Totale spese correnti</i>	453'000.00					
Saldo		407'000.00				

PREVENTIVO 2021 RIPARTIZIONE FUNZIONALE PER GENERE DI CONTO

CONTO ECONOMICO	0	1	2	3	4	5	6	7	8	9	Totale
SPESE	Amminist.ne generale	Sicurezza pubblica	Educazione	Cultura e tempo libero	Salute pubblica	Previdenza sociale	Traffico	Ambiente e territorio	Economia pubblica	Finanze e imposte	
30 SPESE PER IL PERSONALE	697'220	89'440	1'121'500	4'500		57'440	255'000				2'261'000
31 SPESE PER BENI E SERVIZI E ALTRE SPE	237'000	20'000	285'000	21'500		3'000	255'000	410'000		40'000	1'271'500
33 AMMORTAMENTI BENI AMMINISTRATIVI										220'000	220'000
34 SPESE FINANZIARIE										25'000	25'000
35 VERSAMENTI A FONDI E A FINANZIAMEN								148'600			148'600
36 SPESE DI TRASFERIMENTO	2'000	446'000	121'400	65'500	1'071'000	904'000	474'000	360'500	9'000	391'000	4'011'400
39 ADDEBITI INTERNI								64'000			64'000
3 SPESE	936'220	555'440	1'527'900	91'500	1'071'000	964'440	984'000	983'100	9'000	676'000	8'001'500

PREVENTIVO 2021 RIPARTIZIONE FUNZIONALE PER GENERE DI CONTO

CONTO ECONOMICO	0	1	2	3	4	5	6	7	8	9	Totale
RICAVI	Amminist.ne generale	Sicurezza pubblica	Educazione	Cultura e tempo libero	Salute pubblica	Previdenza sociale	Traffico	Ambiente e territorio	Economia pubblica	Finanze e imposte	
40 RICAVI FISCALI		12'000								600'000	612'000
41 REGALIE E CONCESSIONI		6'000							55'000		61'000
42 TASSE E RETRIBUZIONI	34'000	14'000	78'000				36'000	784'100	500	6'000	952'600
43 RICAVI DIVERSI	4'000		3'000			4'000	1'000	3'000			15'000
44 RICAVI FINANZIARI	2'000		14'000	8'000			59'000	20'000		33'000	136'000
45 PRELIEVI DA FONDI E FINANZIAMENTI SP								32'000			32'000
46 RICAVI DA TRASFERIMENTO		2'000	190'600				16'000	65'000		144'000	417'600
49 ACCREDITI INTERNI	4'000						14'000			46'000	64'000
4 RICAVI	44'000	34'000	285'600	8'000		4'000	126'000	904'100	55'500	829'000	2'290'200
Maggiore spesa	502'000	521'440	1'242'300	83'500	1'071'000	960'440	858'000	79'000	-46'500	-153'000	5'711'300

CONTO ECONOMICO

CONTO ECONOMICO		Preventivo 2021	Preventivo 2020	Consuntivo 2019
3	SPESE	8'001'500.00		
30	SPESE PER IL PERSONALE	2'261'000.00		
31	SPESE PER BENI E SERVIZI E ALTRE SPESE DI ESERCIZIO	1'271'500.00		
33	AMMORTAMENTI BENI AMMINISTRATIVI	220'000.00		
34	SPESE FINANZIARIE	25'000.00		
35	VERSAMENTI A FONDI E A FINANZIAMENTI SPECIALI	148'600.00		
36	SPESE DI TRASFERIMENTO	4'011'400.00		
39	ADDEBITI INTERNI	64'000.00		
4	RICAVI	2'290'200.00		
40	RICAVI FISCALI	612'000.00		
41	REGALIE E CONCESSIONI	61'000.00		
42	TASSE E RETRIBUZIONI	952'600.00		
43	RICAVI DIVERSI	15'000.00		
44	RICAVI FINANZIARI	136'000.00		
45	PRELIEVI DA FONDI E FINANZIAMENTI SPECIALI	32'000.00		
46	RICAVI DA TRASFERIMENTO	417'600.00		
49	ACCREDITI INTERNI	64'000.00		

CONTO ECONOMICO

CONTO ECONOMICO	preventivo 2021	preventivo 2020	consuntivo 2019
3 SPESE	8'001'500.00		
30 SPESE PER IL PERSONALE	2'261'000.00		
300 Autorità e commissioni	99'000.00		
3000 Stipendi e onorari ad autorità e commissioni	99'000.00		
301 Stipendi per il personale amministrativo e d'esercizio	988'000.00		
3010 Stipendi per il personale amministrativo e d'esercizio	988'000.00		
302 Stipendi dei docenti	783'000.00		
3020 Stipendi dei docenti	783'000.00		
305 Contributi del datore di lavoro	387'000.00		
3050 Contributi AVS, AI, IPG, AD; spese amministrative	121'000.00		
3052 Contributi alla cassa pensione	168'500.00		
3053 Premi all'assicurazione contro gli infortuni e RC del personale	29'000.00		
3054 Contributi alla cassa per assegni figli	38'000.00		
3055 Premi assicurazione indennità giornaliera in caso di malattia	30'500.00		
309 Altre spese per il personale	4'000.00		
3090 Formazione (- continua) del personale	4'000.00		
31 SPESE PER BENI E SERVIZI E ALTRE SPESE DI ESERCIZIO	1'271'500.00		
310 Spese per materiale e merci	337'000.00		
3100 Materiale d'ufficio	12'000.00		
3101 Materiale d'esercizio e di consumo	234'000.00		
3102 Stampati, pubblicazioni	6'000.00		
3103 Letteratura specializzata, riviste	2'000.00		
3104 Materiale scolastico	30'000.00		
3105 Derrate alimentari	48'000.00		
3109 Altre spese per materiale e merci	5'000.00		
311 Investimenti non attivabili	34'000.00		
3110 Mobili e apparecchi d'ufficio	21'000.00		
3111 Altri mobili e macchinari, apparecchiature, attrezzi, veicoli	10'000.00		
3112 Abiti, biancheria, tendaggi	3'000.00		
312 Approvvigionamento e smaltimento (BA)	92'000.00		
3120 Approvvigionamento (consumo) e smaltimento (BA)	92'000.00		
313 Prestazioni per servizi e onorari	349'000.00		
3130 Servizi di terzi	169'000.00		
3132 Onorari di consulenti esterni, periti, esperti	125'000.00		
3134 Premi assicurazione cose, RC e altre assicurazioni non del personale	39'000.00		

CONTO ECONOMICO		preventivo 2021	preventivo 2020	consuntivo 2019
3137	Imposte e tasse, IVA forfetaria	16'000.00		
314	Manutenzioni immobili dei BA	276'000.00		
3141	Manutenzione strade	134'000.00		
3143	Manutenzione altre opere del genio civile	60'000.00		
3144	Manutenzione edifici	82'000.00		
315	Manutenzione beni mobili e immateriali	61'000.00		
3150	Manutenzione mobili e apparecchi d'ufficio	6'000.00		
3151	Manutenzione macchine, apparecchiature, veicoli	30'000.00		
3158	Manutenzione beni immateriali	25'000.00		
316	Pigioni, affitti, leasing, tasse di utilizzo	25'500.00		
3160	Locazioni e affitti di immobili	25'500.00		
317	Rimborsi spese	45'000.00		
3170	Rimborsi spese di viaggio, ecc.	1'000.00		
3171	Rimborso spese escursioni, gite scolastiche, campi	44'000.00		
318	Rettifica di valore e perdite su crediti	40'000.00		
3181	Perdite effettive su crediti	40'000.00		
319	Spese d'esercizio diverse	12'000.00		
3199	Altre spese d'esercizio	12'000.00		
33	AMMORTAMENTI BENI AMMINISTRATIVI	220'000.00		
330	Ammortamenti investimenti materiali	188'000.00		
3300	Ammortamenti pianificati di investimenti materiali	188'000.00		
332	Ammortamenti investimenti immateriali	32'000.00		
3320	Ammortamenti pianificati di investimenti immateriali	32'000.00		
34	SPESE FINANZIARIE	25'000.00		
340	Spese per interessi	23'000.00		
3401	Interessi passivi per debiti a breve e lungo termine	23'000.00		
349	Altre spese finanziarie	2'000.00		
3499	Altre spese finanziarie	2'000.00		
35	VERSAMENTI A FONDI E A FINANZIAMENTI SPECIALI	148'600.00		
350	Versamenti a finanziamenti speciali del capitale di terzi (CT)	65'000.00		
3500	Versamenti a FS del CT	65'000.00		
351	Versamenti a fondi del capitale proprio (CP)	83'600.00		
3511	Versamenti a fondi del CP	83'600.00		

CONTO ECONOMICO

	preventivo 2021	preventivo 2020	consuntivo 2019
36 SPESE DI TRASFERIMENTO	4'011'400.00		
360 Quote di ricavo destinate a terzi	9'000.00		
3601 Quote di ricavo a favore del Cantone	9'000.00		
361 Rimborsi a enti pubblici	871'400.00		
3611 Rimborsi al Cantone	68'000.00		
3612 Rimborsi a Comuni, Consorzi e altri enti locali	771'400.00		
3614 Rimborso ad imprese di diritto pubblico	32'000.00		
362 Perequazione finanziaria	153'000.00		
3622 Contributi perequativi ai comuni	153'000.00		
363 Contributi ad enti pubblici e a terzi	2'890'000.00		
3631 Contributi al Cantone	1'409'000.00		
3632 Contributi a Comuni e altri enti locali	1'127'500.00		
3634 Contributi ad imprese di diritto pubblico	180'000.00		
3636 Contributi ad organizzazioni private senza scopo di lucro	95'500.00		
3637 Contributi ad economie private	58'000.00		
3638 Contributi all'estero	20'000.00		
366 Ammortamenti su contributi per investimenti	88'000.00		
3660 Ammortamenti pianificati su contributi per investimenti	88'000.00		
39 ADDEBITI INTERNI	64'000.00		
391 Prestazioni per servizi	18'000.00		
3910 Prestazioni per servizi	18'000.00		
395 Ammortamenti pianificati e non pianificati	46'000.00		
3950 Ammortamenti pianificati e non pianificati	46'000.00		

CONTO ECONOMICO	preventivo 2021	preventivo 2020	consuntivo 2019
4 RICAVI	2'290'200.00		
40 RICAVI FISCALI	612'000.00		
400 Imposte dirette delle persone fisiche (PF)	600'000.00		
4000 Imposta sul reddito e la sostanza delle PF	200'000.00		
4002 Imposte alla fonte PF	300'000.00		
4009 Altre imposte dirette sulle PF	100'000.00		
403 Imposte sul possesso e sulla spesa	12'000.00		
4033 Imposta sui cani	12'000.00		
41 REGALIE E CONCESSIONI	61'000.00		
412 Concessioni	61'000.00		
4120 Concessioni	61'000.00		
42 TASSE E RETRIBUZIONI	952'600.00		
421 Tasse per servizi amministrativi	47'000.00		
4210 Tasse per servizi amministrativi	47'000.00		
423 Tasse scolastiche e per corsi	2'000.00		
4231 Tasse per corsi	2'000.00		
424 Tasse d'uso e per prestazioni di servizio	848'000.00		
4240 Tasse d'uso e per prestazioni di servizio	848'000.00		
425 Ricavi da vendite	32'600.00		
4250 Vendite	32'600.00		
426 Rimborsi	21'000.00		
4260 Rimborsi e partecipazioni di terzi	21'000.00		
427 Multe	2'000.00		
4270 Multe	2'000.00		
43 RICAVI DIVERSI	15'000.00		
430 Ricavi d'esercizio diversi	11'000.00		
4309 Altri ricavi d'esercizio	11'000.00		
431 Attivazione di prestazioni proprie	4'000.00		
4311 Attivazione di prestazioni proprie per investimenti in beni immateriali	4'000.00		
44 RICAVI FINANZIARI	136'000.00		
440 Interessi attivi	33'000.00		

CONTO ECONOMICO

CONTO ECONOMICO		preventivo 2021	preventivo 2020	consuntivo 2019
4401	Interessi di mora su crediti e interessi da conti correnti (p.e. da aziende cor	33'000.00		
447	Redditi immobiliari dei BA	103'000.00		
4470	Affitti e pigioni da immobili dei BA	2'000.00		
4472	Ricavi dall'utilizzo di immobili dei BA	101'000.00		
45	PRELIEVI DA FONDI E FINANZIAMENTI SPECIALI	32'000.00		
450	Prelievi da FS del capitale di terzi	32'000.00		
4500	Prelievi da FS del CT	32'000.00		
46	RICAVI DA TRASFERIMENTO	417'600.00		
460	Quote di ricavo	142'000.00		
4601	Quote di ricavo dal Cantone	142'000.00		
461	Rimborsi da enti pubblici	45'600.00		
4611	Rimborsi dal Cantone	1'000.00		
4612	Rimborsi da Comuni e altri enti locali	44'600.00		
463	Contributi da enti pubblici e da terzi	228'000.00		
4631	Contributi dal Cantone	213'000.00		
4636	Contributi da organizzazioni private senza scopo di lucro	15'000.00		
469	Altri ricavi da trasferimento	2'000.00		
4699	Ridistribuzioni	2'000.00		
49	ACCREDITI INTERNI	64'000.00		
491	Servizi	18'000.00		
4910	Servizi	18'000.00		
495	Ammortamenti pianificati e non pianificati	46'000.00		
4950	Ammortamenti pianificati e non pianificati	46'000.00		

CONTO ECONOMICO

CONTO ECONOMICO		preventivo 2021	preventivo 2020	consuntivo 2019
3	SPESE	8'001'500.00		
30	SPESE PER IL PERSONALE	2'261'000.00		
3000	Stipendi e onorari ad autorità e commissioni	99'000.00		
3010	Stipendi per il personale amministrativo e d'esercizio	988'000.00		
3020	Stipendi dei docenti	783'000.00		
3050	Contributi AVS, AI, IPG, AD; spese amministrative	121'000.00		
3052	Contributi alla cassa pensione	168'500.00		
3053	Premi all'assicurazione contro gli infortuni e RC del personale	29'000.00		
3054	Contributi alla cassa per assegni figli	38'000.00		
3055	Premi assicurazione indennità giornaliera in caso di malattia	30'500.00		
3090	Formazione (- continua) del personale	4'000.00		
31	SPESE PER BENI E SERVIZI E ALTRE SPESE DI ESERCIZIO	1'271'500.00		
3100	Materiale d'ufficio	12'000.00		
3101	Materiale d'esercizio e di consumo	234'000.00		
3102	Stampati, pubblicazioni	6'000.00		
3103	Letteratura specializzata, riviste	2'000.00		
3104	Materiale scolastico	30'000.00		
3105	Derrate alimentari	48'000.00		
3109	Altre spese per materiale e merci	5'000.00		
3110	Mobili e apparecchi d'ufficio	21'000.00		
3111	Altri mobili e macchinari, apparecchiature, attrezzi, veicoli	10'000.00		
3112	Abiti, biancheria, tendaggi	3'000.00		
3120	Approvvigionamento (consumo) e smaltimento (BA)	92'000.00		
3130	Servizi di terzi	169'000.00		
3132	Onorari di consulenti esterni, periti, esperti	125'000.00		
3134	Premi assicurazione cose, RC e altre assicurazioni non del personale	39'000.00		
3137	Imposte e tasse, IVA forfetaria	16'000.00		
3141	Manutenzione strade	134'000.00		
3143	Manutenzione altre opere del genio civile	60'000.00		
3144	Manutenzione edifici	82'000.00		
3150	Manutenzione mobili e apparecchi d'ufficio	6'000.00		
3151	Manutenzione macchine, apparecchiature, veicoli	30'000.00		
3158	Manutenzione beni immateriali	25'000.00		
3160	Locazioni e affitti di immobili	25'500.00		
3170	Rimborsi spese di viaggio, ecc.	1'000.00		
3171	Rimborso spese escursioni, gite scolastiche, campi	44'000.00		
3181	Perdite effettive su crediti	40'000.00		
3199	Altre spese d'esercizio	12'000.00		

CONTO ECONOMICO

	preventivo 2021	preventivo 2020	consuntivo 2019
33 AMMORTAMENTI BENI AMMINISTRATIVI	220'000.00		
3300 Ammortamenti pianificati di investimenti materiali	188'000.00		
3320 Ammortamenti pianificati di investimenti immateriali	32'000.00		
34 SPESE FINANZIARIE	25'000.00		
3401 Interessi passivi per debiti a breve e lungo termine	23'000.00		
3499 Altre spese finanziarie	2'000.00		
35 VERSAMENTI A FONDI E A FINANZIAMENTI SPECIALI	148'600.00		
3500 Versamenti a FS del CT	65'000.00		
3511 Versamenti a fondi del CP	83'600.00		
36 SPESE DI TRASFERIMENTO	4'011'400.00		
3601 Quote di ricavo a favore del Cantone	9'000.00		
3611 Rimborsi al Cantone	68'000.00		
3612 Rimborsi a Comuni, Consorzi e altri enti locali	771'400.00		
3614 Rimborso ad imprese di diritto pubblico	32'000.00		
3622 Contributi perequativi ai comuni	153'000.00		
3631 Contributi al Cantone	1'409'000.00		
3632 Contributi a Comuni e altri enti locali	1'127'500.00		
3634 Contributi ad imprese di diritto pubblico	180'000.00		
3636 Contributi ad organizzazioni private senza scopo di lucro	95'500.00		
3637 Contributi ad economie private	58'000.00		
3638 Contributi all'estero	20'000.00		
3660 Ammortamenti pianificati su contributi per investimenti	88'000.00		
39 ADDEBITI INTERNI	64'000.00		
3910 Prestazioni per servizi	18'000.00		
3950 Ammortamenti pianificati e non pianificati	46'000.00		

CONTO ECONOMICO

CONTO ECONOMICO		preventivo 2021	preventivo 2020	consuntivo 2019
4	RICAVI	2'290'200.00		
40	RICAVI FISCALI	612'000.00		
4000	Imposta sul reddito e la sostanza delle PF	200'000.00		
4002	Imposte alla fonte PF	300'000.00		
4009	Altre imposte dirette sulle PF	100'000.00		
4033	Imposta sui cani	12'000.00		
41	REGALIE E CONCESSIONI	61'000.00		
4120	Concessioni	61'000.00		
42	TASSE E RETRIBUZIONI	952'600.00		
4210	Tasse per servizi amministrativi	47'000.00		
4231	Tasse per corsi	2'000.00		
4240	Tasse d'uso e per prestazioni di servizio	848'000.00		
4250	Vendite	32'600.00		
4260	Rimborsi e partecipazioni di terzi	21'000.00		
4270	Multe	2'000.00		
43	RICAVI DIVERSI	15'000.00		
4309	Altri ricavi d'esercizio	11'000.00		
4311	Attivazione di prestazioni proprie per investimenti in beni immateriali	4'000.00		
44	RICAVI FINANZIARI	136'000.00		
4401	Interessi di mora su crediti e interessi da conti correnti (p.e. da aziende cor	33'000.00		
4470	Affitti e pigioni da immobili dei BA	2'000.00		
4472	Ricavi dall'utilizzo di immobili dei BA	101'000.00		
45	PRELIEVI DA FONDI E FINANZIAMENTI SPECIALI	32'000.00		
4500	Prelievi da FS del CT	32'000.00		
46	RICAVI DA TRASFERIMENTO	417'600.00		
4601	Quote di ricavo dal Cantone	142'000.00		
4611	Rimborsi dal Cantone	1'000.00		
4612	Rimborsi da Comuni e altri enti locali	44'600.00		
4631	Contributi dal Cantone	213'000.00		
4636	Contributi da organizzazioni private senza scopo di lucro	15'000.00		
4699	Ridistribuzioni	2'000.00		
49	ACCREDITI INTERNI	64'000.00		
4910	Servizi	18'000.00		
4950	Ammortamenti pianificati e non pianificati	46'000.00		

INVESTIMENTI

INVESTIMENTI

	Preventivo 2021		Preventivo 2020		Consuntivo 2019	
	Spese	Ricavi	Spese	Ricavi	Spese	Ricavi
0 AMMINISTRAZIONE GENERALE						
2 FORMAZIONE netto costi	465'000.00	465'000.00				
3 CULTURA, SPORT, TEMPO LIBERO E CHIESA						
5 SICUREZZA SOCIALE						
6 TRASPORTI E COMUNICAZIONI netto costi	755'000.00	755'000.00				
7 PROTEZ. DELL'AMBIENTE E PIANIFICAZ. DEL TE netto costi	241'000.00	63'000.00 178'000.00				
8 ECONOMIA PUBBLICA						
TOTALE SPESE E RICAVI PREVISIONE D'ESERCIZIO RISULTATO D'ESERCIZIO TOTALI	1'461'000.00 1'461'000.00	63'000.00 1'398'000.00 1'461'000.00				

INVESTIMENTI

		Preventivo 2021		Preventivo 2020		Consuntivo 2019	
		Spese	Ricavi	Spese	Ricavi	Spese	Ricavi
2	FORMAZIONE						
210	Scuole dell'obbligo						
210.5290.002	USCITE INVESTIMENTI BENI AMMINISTRATIVI Credito di progettazione SE	465'000.00					
	<i>Totale ricavi correnti</i>						
	<i>Totale spese correnti</i>	465'000.00					
	Saldo		465'000.00				

INVESTIMENTI

		Preventivo 2021		Preventivo 2020		Consuntivo 2019	
		Spese	Ricavi	Spese	Ricavi	Spese	Ricavi
6	TRASPORTI E COMUNICAZIONI						
620	Strade comunali						
	USCITE INVESTIMENTI BENI AMMINISTRATIVI						
620.5010.003	Illuminazione pubblica LED	500'000.00					
620.5060.000	Veicolo Operai (ex Bonetti)	100'000.00					
	<i>Totale ricavi correnti</i>						
	<i>Totale spese correnti</i>	600'000.00					
	Saldo		600'000.00				
690	Altro traffico						
	USCITE INVESTIMENTI BENI AMMINISTRATIVI						
690.5610.001	Contributo PTL/PAL 2014-2033:	155'000.00					
	<i>Totale ricavi correnti</i>						
	<i>Totale spese correnti</i>	155'000.00					
	Saldo		155'000.00				

INVESTIMENTI

		Preventivo 2021		Preventivo 2020		Consuntivo 2019	
		Spese	Ricavi	Spese	Ricavi	Spese	Ricavi
7	PROTEZ. DELL'AMBIENTE E PIANIFICAZ. DEL T						
710	Eliminazione acque luride						
	USCITE INVESTIMENTI BENI AMMINISTRATIVI						
710.5620.003	CDALED - investimenti diversi	35'000.00					
710.5620.087	CDALED 2021- Ammodernamento staz.sollevam	5'000.00					
710.5620.088	CDALED 2021-Impianti di trattamento Bioggio	95'000.00					
	ENTRATE INVESTIMENTI BENI AMMINISTRATIVI						
710.6372.000	Contributi LALIA		25'000.00				
	<i>Totale ricavi correnti</i>		25'000.00				
	<i>Totale spese correnti</i>	135'000.00					
	Saldo		110'000.00				
770	Protezione della natura						
	USCITE INVESTIMENTI BENI AMMINISTRATIVI						
770.5610.000	Lotta alle Neofite Vezia	80'000.00					
	ENTRATE INVESTIMENTI BENI AMMINISTRATIVI						
770.6310.000	Sussidi Lotta alle Neofite Vezia		38'000.00				
	<i>Totale ricavi correnti</i>		38'000.00				
	<i>Totale spese correnti</i>	80'000.00					
	Saldo		42'000.00				
790	Sistemazione del territorio						
	USCITE INVESTIMENTI BENI AMMINISTRATIVI						
790.5290.008	Adeguamento Piano Regolatore	20'000.00					
790.5290.011	Studio pianificatorio variante PR OPAC	6'000.00					

INVESTIMENTI

	Preventivo 2021		Preventivo 2020		Consuntivo 2019	
	Spese	Ricavi	Spese	Ricavi	Spese	Ricavi
<i>Totale ricavi correnti</i>						
<i>Totale spese correnti</i>	26'000.00					
Saldo		26'000.00				

PREVENTIVO 2021 RIPARTIZIONE FUNZIONALE PER GENERE DI CONTO

INVESTIMENTI	0	1	2	3	4	5	6	7	8	9	Totale
USCITE PER INVESTIMENTI	Amminist.ne generale	Sicurezza pubblica	Educazione	Cultura e tempo libero	Salute pubblica	Previdenza sociale	Traffico	Ambiente e territorio	Economia pubblica	Finanze e imposte	
50 INVESTIMENTI MATERIALI							600'000				600'000
52 INVESTIMENTI PER CONTO TERZI			465'000					26'000			491'000
56 CONTRIBUTI PER INVESTIMENTI DI TERZI							155'000	135'000	80'000		370'000
5 USCITE PER INVESTIMENTI			465'000				755'000	161'000	80'000		1'461'000

PREVENTIVO 2021 RIPARTIZIONE FUNZIONALE PER GENERE DI CONTO

INVESTIMENTI	0	1	2	3	4	5	6	7	8	9	Totale
ENTRATE PER INVESTIMENTI	Amminist.ne generale	Sicurezza pubblica	Educazione	Cultura e tempo libero	Salute pubblica	Previdenza sociale	Traffico	Ambiente e territorio	Economia pubblica	Finanze e imposte	
63 CONTRIBUTI PER INVESTIMENTI PROPRI								63'000			63'000
6 ENTRATE PER INVESTIMENTI								63'000			63'000
Maggiore spesa			465'000				755'000	98'000	80'000		1'398'000

INVESTIMENTI		Preventivo 2021	Preventivo 2020	Consuntivo 2019
5	USCITE INVESTIMENTI BENI AMMINISTRATIVI	1'461'000.00		
50	INVESTIMENTI IN BENI AMMINISTRATIVI	600'000.00		
52	PRESTITI E PARTECIPAZIONI IN BENI AMMINISTRATIVI	491'000.00		
56	CONTRIBUTI PROPRI	370'000.00		
6	ENTRATE INVESTIMENTI BENI AMMINISTRATIVI	63'000.00		
63	RIMBORSI PER BENI MATERIALI	63'000.00		

RICAPITOLAZIONE PREVENTIVO PER GENERE DI CONTO 2021

INVESTIMENTI

	preventivo 2021	preventivo 2020	consuntivo 2019
5 USCITE PER INVESTIMENTI	1'461'000.00		
50 INVESTIMENTI MATERIALI	600'000.00		
501 Strade, piazze, vie di comunicazione	500'000.00		
5010 Strade, piazze, vie di comunicazione	500'000.00		
506 Beni mobili	100'000.00		
5060 Amministrazione generale, UTC e sicurezza	100'000.00		
52 INVESTIMENTI PER CONTO TERZI	491'000.00		
529 Altri investimenti in beni immateriali	491'000.00		
5290 Altri investimenti in beni immateriali	491'000.00		
56 CONTRIBUTI PER INVESTIMENTI DI TERZI	370'000.00		
561 Cantone	235'000.00		
5610 Cantone	235'000.00		
562 Comuni, Consorzi ed altri enti locali	135'000.00		
5620 Comuni, Consorzi ed altri enti locali	135'000.00		

RICAPITOLAZIONE PREVENTIVO PER GENERE DI CONTO 2021

INVESTIMENTI

	preventivo 2021	preventivo 2020	consuntivo 2019
6 ENTRATE PER INVESTIMENTI	63'000.00		
63 CONTRIBUTI PER INVESTIMENTI PROPRI	63'000.00		
631 Cantone	38'000.00		
6310 Cantone	38'000.00		
637 Economie private	25'000.00		
6372 Contributi di costruzione per opere di depurazione acque	25'000.00		

INVESTIMENTI

	preventivo 2021	preventivo 2020	consuntivo 2019
5 USCITE PER INVESTIMENTI	1'461'000.00		
50 INVESTIMENTI MATERIALI	600'000.00		
5010 Strade, piazze, vie di comunicazione	500'000.00		
5060 Amministrazione generale, UTC e sicurezza	100'000.00		
52 INVESTIMENTI PER CONTO TERZI	491'000.00		
5290 Altri investimenti in beni immateriali	491'000.00		
56 CONTRIBUTI PER INVESTIMENTI DI TERZI	370'000.00		
5610 Cantone	235'000.00		
5620 Comuni, Consorzi ed altri enti locali	135'000.00		

RICAPITOLAZIONE PREVENTIVO PER GENERE DI CONTO 2021

INVESTIMENTI

preventivo 2021

preventivo 2020

consuntivo 2019

6 ENTRATE PER INVESTIMENTI**63'000.00****63 CONTRIBUTI PER INVESTIMENTI PROPRI****63'000.00**

6310 Cantone

38'000.00

6372 Contributi di costruzione per opere di depurazione acque

25'000.00

DEBITI

COMUNE DI VEZIA

Tabella elenco DEBITI - PREVENTIVO 2021

Istituto	N conto a Bilancio	Descrizione/Prestito fisso	Importo prestito al 1.1.2021	+/- variazione	Importo prestito al 31.12.2021	Scadenza	tasso d'interesse	INTERESSI 2021
Banca Stato	2064.070	BS 3250468	fr. 2'000'000.00	fr. 0.00	fr. 2'000'000.00	01.09.2021	0.76%	fr. 15'200.00
PostFinance	2064.068	PF 00417503.09	fr. 840'000.00	fr. 0.00	fr. 840'000.00	03.09.2022	0.40%	fr. 3'360.00
PostFinance	2064.071	PF 006107	fr. 3'000'000.00	fr. 0.00	fr. 3'000'000.00	02.12.2026	0.12%	fr. 3'600.00
Ipotesi di rinnovo al 0.76%			fr. 5'840'000.00		fr. 5'840'000.00		0.43%	fr. 22'160.00

AMMORTAMENTI

COMUNE DI VEZIA
RIASSUNTO TABELLA AMMORTAMENTI
PREVENTIVO 2021

Beni	Valore contabile al 01.01.2021	Ammortamenti ordinari	Investimenti 2021	Valore contabile al 31.12.2021
Beni amministrativi . Servizi Generali	CHF 8'174'860.00	CHF 262'000.00	CHF 1'288'000.00	CHF 9'200'860.00
Beni amministrativi . Approvvigionamento idrico	CHF 338'850.00	CHF 12'000.00	CHF 0.00	CHF 326'850.00
Beni amministrativi . Depurazione acque	CHF 632'500.00	CHF 34'000.00	CHF 135'000.00	CHF 733'500.00
Beni amministrativi . Eliminazione dei Rifiuti	CHF 0.00	CHF 0.00	CHF 0.00	CHF 0.00
Beni amministrativi . Partecipazioni, Capitali Sociali	CHF 60'000.00	CHF 0.00	CHF 0.00	CHF 60'000.00
TOTALI	CHF 9'206'210.00	CHF 308'000.00	CHF 1'423'000.00	CHF 10'321'210.00

PREVENTIVO 2021 : Tabella ammortamenti per beni ammortizzati - secondo art. 17 Rgfc

CONTO DI BILANCIO	BENI AMMINISTRATIVI	Valore contabile al 31.12.2019	AMMORTAMENTI 2020			Uscite per investimenti 2020	Entrate per investimenti 2020	Valore contabile presunto al 31.12.2020	Valore iniziale al 31.12.2020	Anno inizio ammort.	Durata Media	Durata residua	% ammort.	AMMORTAMENTO LINEARE 2021		Uscite per investimenti 2021 (previsti)	Entrate per investimenti 2021 (previsti)	Valore contabile presunto al 31.12.2021
			%	ordinari	adeguamento									pianificato	non pianificato			
INVESTIMENTI MATERIALI DEI BENI AMMINISTRATIVI																		
1400.000	Terreni vincolati a scopi pubblici	58'000.00	0	-	-	-	-	58'000.00	58'000.00	-	50	-	-	-	-	-	-	58'000.00
1401.001	Strade comunali e piazze	1'143'000.00	10	114'300.00	-	-	-	1'028'700.00	1'028'700.00	2017	40	37	2.50%	fr. 26'000.00	-	-	-	1'002'700.00
1402.000	Sistemazione corsi d'acqua	-	-	-	-	-	-	-	-	-	-	-	-	-	-	-	-	-
1403.000	Opere del genio civile	-	-	-	-	-	-	-	-	-	-	-	-	-	500'000.00	-	-	500'000.00
1403.002	Cimitero	-	-	-	-	-	-	-	-	-	-	-	-	-	-	-	-	-
1403.190	Rete di distribuzione (AAP)	336'000.00	2.5	8'400.00	-	-	327'600.00	327'600.00	2019	40	39	2.50%	fr. 9'000.00	-	-	-	-	318'600.00
1403.200	Canalizzazioni	-	-	-	-	-	-	-	-	-	-	-	-	-	-	-	-	-
1404.000	Edificio amministrativo	3'740'000.00	6	224'400.00	-	-	3'515'600.00	3'515'600.00	2019	40	39	2.50%	fr. 88'000.00	-	-	-	-	3'427'600.00
1404.006	Ex Casa Comunale	-	-	-	-	-	-	-	-	-	-	-	-	-	-	-	-	-
1404.500	Edificio scolastico SE	685'000.00	6	41'100.00	-	-	643'900.00	643'900.00	2009	40	29	2.50%	fr. 17'000.00	-	-	-	-	626'900.00
1404.503	Centro sportivo "La Monda"	169'000.00	6	10'140.00	-	-	158'860.00	158'860.00	2014	40	34	2.50%	fr. 4'000.00	-	-	-	-	154'860.00
1404.550	Edificio scuola infanzia	1'440'000.00	10	144'000.00	-	-	1'296'000.00	1'296'000.00	2016	40	36	2.50%	fr. 33'000.00	-	-	-	-	1'263'000.00
1405.000	Opere forestali	40'000.00	6	2'400.00	-	-	37'600.00	37'600.00	2018	40	38	2.50%	fr. 1'000.00	-	-	-	-	36'600.00
1406.000	Mobiliario, macchine d'ufficio, veicoli, attrezzature	133'000.00	25	33'250.00	-	-	99'750.00	99'750.00	2019	10	9	10.00%	fr. 10'000.00	-	100'000.00	-	-	189'750.00
1406.190	Contatori (AAP)	-	-	-	-	-	-	-	-	-	-	-	-	-	-	-	-	-
INVESTIMENTI IMMATERIALI																		
1420.000	Programmi informativi e software	-	-	-	-	-	-	-	-	2017	5	2	-	-	-	-	-	-
1429.001	Piano regolatore	51'000.00	25	12'750.00	-	50'000.00	88'250.00	88'250.00	2015	10	5	10.00%	fr. 9'000.00	-	26'000.00	-	-	105'250.00
1429.002	Allestimento PGA	15'000.00	25	3'750.00	-	-	11'250.00	11'250.00	2016	5	1	20.00%	fr. 3'000.00	-	-	-	-	8'250.00
1429.003	Allestimento PGS	38'000.00	25	9'500.00	-	-	28'500.00	28'500.00	2016	10	6	10.00%	fr. 3'000.00	-	-	-	-	25'500.00
1429.004	Studio ristrutturazione SE	193'000.00	25	48'250.00	-	-	144'750.00	144'750.00	2019	10	9	10.00%	fr. 15'000.00	-	465'000.00	-	-	594'750.00
1429.005	Studio corsi d'acqua	-	-	-	-	-	-	-	-	-	-	-	-	-	-	-	-	-
1429.006	Studi diversi	9'000.00	25	2'250.00	-	-	6'750.00	6'750.00	2015	10	5	10.00%	fr. 1'000.00	-	-	-	-	5'750.00
1429.010	Altri investimenti immateriali	-	-	-	-	5'000.00	5'000.00	5'000.00	2019	10	9	10.00%	fr. 1'000.00	-	80'000.00	38'000.00	-	46'000.00
PARTECIPAZIONI, CAPITALI SOCIALI																		
1454.000	Partecipazione capitale azionario TPL	55'000.00	-	-	-	-	55'000.00	55'000.00	2019	-	-	-	Perd. Effettiva	fr. 0.00	-	-	-	55'000.00
1454.001	Partecipazione capitale azionario Centro Nordico Campra	5'000.00	-	-	-	-	5'000.00	5'000.00	2019	-	-	-	Perd. Effettiva	fr. 0.00	-	-	-	5'000.00
CONTRIBUTI PER INVESTIMENTI																		
1461.000	Contributo PTL/PAL 2014/2033	457'000.00	10	45'700.00	-	125'000.00	536'300.00	536'300.00	2012	20	12	5.00%	fr. 27'000.00	-	155'000.00	-	-	664'300.00
1461.001	Contributo piste ciclabili	49'000.00	10	4'900.00	-	10'000.00	54'100.00	54'100.00	2012	20	12	5.00%	fr. 3'000.00	-	-	-	-	51'100.00
1461.003	Contributo PTL/PVP/Porta Ovest	396'000.00	10	39'600.00	-	-	356'400.00	356'400.00	2012	20	12	5.00%	fr. 18'000.00	-	-	-	-	338'400.00
1462.000	Casa per anziani Consortile	-	-	-	-	-	-	-	-	-	-	-	-	-	-	-	-	-
1462.002	Contributo investimenti CDALED	480'000.00	10	48'000.00	-	172'000.00	604'000.00	604'000.00	2015	20	15	5.00%	fr. 31'000.00	-	135'000.00	-	-	708'000.00
1462.003	Contributo consorzio sistemazione fiume Veduggio	27'000.00	10	2'700.00	-	-	24'300.00	24'300.00	2010	20	10	5.00%	fr. 2'000.00	-	-	-	-	22'300.00
1462.004	Contributo Chiesa St. Maria Annunziata	19'000.00	10	1'900.00	-	-	17'100.00	17'100.00	2015	20	15	5.00%	fr. 1'000.00	-	-	-	-	16'100.00
1462.005	Contributo Sistemazione Riale Valgella	115'000.00	10	11'500.00	-	-	103'500.00	103'500.00	2015	20	15	5.00%	fr. 6'000.00	-	-	-	-	97'500.00
		9'653'000.00	8.38%	808'790.00	-	-	-	-	-	-	-	-	3.35%	fr. 308'000.00	-	1'461'000.00	38'000.00	-
TOTALE AMMORTAMENTI SOSTANZA AMMORTIZZABILE			8.38%	808'790.00			9'206'209.92	9'206'209.92						308'000.00				10'321'210.00

PREVENTIVO 2021 : Tabella dei cespiti dei Beni Amministrativi - secondo art. 14 Rgfc

CONTO DI BILANCIO	BENI AMMINISTRATIVI	MM/RM	Inizio Opera	Fine Opera	Valore Contabile Iniziale	Inizio Ammortamento	Durata Media	Durata residua	% ammort.	Ammortamenti cumulati fino al 31.12.2019	Valore di Bilancio al 31.12.2019	Situazione	Valori LOC
INVESTIMENTI MATERIALI DEI BENI AMMINISTRATIVI													
1400.000	Terreni vincolati a scopi pubblici												
xxx.xxx.xxx	Terreni diversi				58'000.00	1970	50	0	0.00%	0.00		-	50 ANNI /0%-2%
	Totale				58'000.00					-	58'000.00		
1401.001	Strade comunali e piazze												
620.501.65	Risanamento Via al Molino	RM 902/2013	2013	2016	25'925.80	2016	40	36	2.50%			In corso	40-50 ANNI /2%-2.5%
621.501.00	Posteggi Via ai Ronchi	MM 27/2013	2014	2015	55'956.90	2015	40	35	2.50%			In corso	40-50 ANNI /2%-2.5%
xxx.xxx.xx	Diversi fino al 2014				1'028'117.30	2014	20	14	5.00%			In corso	40-50 ANNI /2%-2.5%
	Totale				1'110'000.00					0.00	1'110'000.00		
1402.000	Sistemazione corsi d'acqua												
	Totale				-					-	-		
1403.000	Opere del genio civile												
620.501.12	Illuminazione Pubblica 2018	RM 1874-1960/2018	2018	2019	31'535.30	2019	40	39	2.50%			In corso	20-40 ANNI /2%-5%
620.501.00	Illuminazione pubblica sottopassaggi	MM 107/2016	2017	2017	14'999.60	2017	40	37	2.50%			In corso	20-40 ANNI /2%-5%
620.501.05	Illuminazione Via Costa	RM 2954/2015	2016	2016	23'978.25	2016	40	36	2.50%			In corso	20-40 ANNI /2%-5%
	Totale				70'513.15					37'513.15	33'000.00		
1403.002	Cimitero												
	Totale				-					-	-		
1403.190	Rete di distribuzione (AAP)												
700.501.02	Saracinesche acqua potabile	MM 29/2017	2018	2019	76'402.50	2019	40	39	2.50%			In corso	40-50 ANNI /2%-2.5%
700.501.01	Condotta Via San Martino	RM 2383	2016	2016	19'600.00	2016	40	36	2.50%			In corso	40-50 ANNI /2%-2.5%
xxx.xxx.xx	Diversi fino al 2014				239'997.50	2014	20	14	2.50%			In corso	40-50 ANNI /2%-2.5%
	Totale				336'000.00						336'000.00		
1403.200	Canalizzazioni												
710.501.00	Canalizzazione ATG	MM 76/2012/06/2016	2012	2017	385'729.50	2017	40	37	2.50%	385'729.50		Ammortizzato	40-50 ANNI /2%-2.5%
	Totale				385'729.50					385'729.50	-		
1404.000	Edificio amministrativo												
090.503.30	Finestre Centro Civico	MM 49/2018	2019	2019	74'916.75	2019	40	39	2.50%			In corso	33-40 ANNI/2.5%-3%
xxx.xxx.xx	Diversi fino al 2014				3'665'083.25	2014	20	14	5.00%			In corso	33-40 ANNI/2.5%-3%
	Totale				3'740'000.00					0.00	3'740'000.00		
1404.006	Ex Casa Comunale												
	Totale				-					-	-		
1404.500	Edificio scolastico SE												
340.503.25	Campetto Polisportivo	RM 2812/2019	2019	2019	27'097.20	2019	40	39	2.50%			In corso	33-40 ANNI/2.5%-3%
210.506.01	Pensiline scuola elementare	RM 2433/2015	2016	2016	13'410.35	2016	40	36	2.50%			In corso	33-40 ANNI/2.5%-3%
210.503.01	Sostituzione serramenti	MM 41/2014	2014	2015	211'021.82	2015	40	35	2.50%			In corso	33-40 ANNI/2.5%-3%
xxx.xxx.xx	Diversi fino al 2014				433'470.63	2014	20	14	5.00%			In corso	33-40 ANNI/2.5%-3%

	Totale	-			685'000.00					0	685'000.00
1404.503	Centro sportivo "La Monda"	-									
340.506.01	Ristrutturazione interna centro sportivo	MM 10/2016	2016	2016	33'842.95	2016	40	36	2.50%		In corso 33-40 ANNI/2.5%-3%
xxx.xxx.xx	Diversi fino al 2014				135'157.05	2014	20	14	5.00%		
	Totale	-			169'000.00					0	169'000.00
1404.550	Edificio scuola infanzia	-									
200.503.00	Ristrutturazione SI 2014-2017	MM 68/2011	2014	2018	2'378'088.70	2018	40	38	2.50%	938'088.70	In corso 33-40 ANNI/2.5%-3%
	Totale	-			2'378'088.70					938'088.70	1'440'000.00
1405.000	Opere forestali	-									
620.501.81	Valorizzazione Bolla di San Martino	MM 35/2017	2018	2019	69'575.95	2019	40	39	2.50%	29'575.95	In corso 40 ANNI/2.5%-3%
	Totale	-			69'575.95					29'575.95	40'000.00
1406.000	Mobililio, macchine d'ufficio, veicoli, attrezzature	-									
200.506.12	Acquisto forno/abbattitore cucina mensa scolastica	RM 2270/2018	2018	2019	25'527.15	2019	10	9	10.00%		In corso 5-10 ANNI / 10%-20%
620.506.02	Veicolo Operai Piaggio Porter 2019	RM 2939/2019	2019	2019	22'505.00	2019	10	9	10.00%		In corso 5-10 ANNI / 10%-20%
090.506.00	Albero Fotovoltaico	RM 2901/2015	2016	2017	25'000.00	2017	10	7	10.00%		In corso 5-10 ANNI / 10%-20%
200.506.10	Sistemazione Giochi SI	RM 277-297/2016	2016	2017	23'459.15	2017	10	7	10.00%		In corso 5-10 ANNI / 10%-20%
200.506.11	Castello Parco Giochi SI	RM 877/2016	2017	2017	25'974.30	2017	10	7	10.00%		In corso 5-10 ANNI / 10%-20%
020.506.40	Nuovo Server Amministrazione	RM 446/2016	2016	2016	19'660.30	2016	10	6	10.00%		In corso 5-10 ANNI / 10%-20%
200.506.15	Mobililio Scuola Infanzia	MM 65/2016	2016	2016	49'573.55	2016	10	6	10.00%		In corso 5-10 ANNI / 10%-20%
210.506.05	Mobilio Aula docenti SE	MM 3018/2016	2016	2016	7'263.80	2016	10	6	10.00%		In corso 5-10 ANNI / 10%-20%
										65'963.25	
	Totale	-			198'963.25					65'963.25	133'000.00
1406.190	Contatori (AAP)	-									
	Totale	-			-						

CONTO DI BILANCIO	BENI AMMINISTRATIVI	MM/RM	Inizio Opera	Fine Opera	Valore Contabile Iniziale	Inizio Ammortamento	Durata Media	Durata residua	% ammort.	Ammortamenti cumulati fino al 31.12.2019	Valore di Bilancio al 31.12.2019	Situazione	Valori LOC
INVESTIMENTI IMMATERIALI													
1420.000	Programmi informativi e software	-											
	Totale	-			-								
1429.001	Piano regolatore	-											
xxx.xxx.xx	Diversi fino al 2014				51'000.00	2016	10	6	10.00%			In corso	10 ANNI / 10%
	Totale	-			51'000.00					-	51'000.00		
1429.002	Allestimento PGA	-											
700.581.01	Allestimento PGA 2015	RM 877/2016	2015	2017	24'840.00	2017	10	7	20.00%	9'840.00		In corso	5 ANNI / 20%
	Totale	-			24'840.00					9'840.00	15'000.00		
1429.003	Allestimento PGS	-											
710.581.02	Studio Smaltimento zona fabbrica	RM 2342/2018	2018		38'770.00	2019	10	9	10.00%	770.00		In corso	5 ANNI / 20%
	Totale	-			38'770.00					770.00	38'000.00		
1429.004	Studio ristrutturazione SE	-											
210.581.10	Studio Ristrutturazione SE	MM 37/2017	2018	2019	212'208.45	2019	10	9	10.00%	19'208.45		In corso	10 ANNI / 10%
	Totale	-			212'208.45					19'208.45	193'000.00		
1429.005	Studio corsi d'acqua	-											
	Totale	-			-								
1429.006	Studi diversi	-											
620.581.00	Piano della Luce	MM 26/2017	2017	2018	25'812.00	2018	10	8	10.00%			In corso	10 ANNI / 10%
790.581.22	Studi pannelli solari	MM 3035/2016	2016	2018	2'052.00	2018	10	8	10.00%			In corso	10 ANNI / 10%
790.581.25	Studio Bosco Cadempino	RM 2788/2015	2017	2018	11'340.00	2018	10	8	10.00%			In corso	10 ANNI / 10%
860.581.00	Studio Teleriscaldamento	RM 255/2016	2016	2018	9'868.80	2018	10	8	10.00%			In corso	10 ANNI / 10%
	Totale	-			23'260.80					23'260.80	0.00		
1429.010	Altri investimenti immateriali	30'000.00											
860.589.00	Città dell'Energia	RM 2596/2019	2019		9'574.55	2019	10	9	10.00%	574.55		In corso	10 ANNI / 10%
	Totale	30'000.00			9'574.55					574.55	9'000.00		

CONTO DI BILANCIO	BENI AMMINISTRATIVI	MM/RM	Inizio Opera	Fine Opera	Valore Contabile Iniziale	Inizio Ammortamento	Durata Media	Durata residua	% ammort.	Ammortamenti cumulati fino al 31.12.2019	Valore di Bilancio al 31.12.2019	Situazione	Valori LOC
PARTECIPAZIONI, CAPITALI SOCIALI													
1454.000	Partecipazione capitale azionario TPL												
	Partecipazione TPL	RM 255/2016	2000	2000	55'000.00					Perdita eff.		Perdita effettiva	Valore Venale
	Totale	-			55'000.00					0	55'000.00		
1454.001	Partecipazione capitale azionario Centro Nordico Campra												
	Acquisto Azioni Centro Nordico Campra	RM 1104/2017	2017	2017	5'000.00	-	-	-		Perdita eff.		Perdita effettiva	Valore Venale
	Totale	-			5'000.00					0	5'000.00		

CONTO DI BILANCIO	BENI AMMINISTRATIVI	MM/RM	Inizio Opera	Fine Opera	Valore Contabile Iniziale	Inizio Ammortamento	Durata Media	Durata residua	% ammort.	Ammortamenti cumulati fino al 31.12.2019	Valore di Bilancio al 31.12.2019	Situazione	Valori LOC
CONTRIBUTI PER INVESTIMENTI													
1461.000	Contributo PTL/PAL 2014/2033												
690.562.10	Contributo PTL/PAL 2014/2033	MM 50/2014	2014		212'208.45	2014	20	14	5.00%			In corso	20 ANNI / 5%
xxx.xxx.xx	Diversi				244'791.55	2014	20	14	5.00%			In corso	20 ANNI / 5%
	Totale	-			457'000.00					0.00	457'000.00		
1461.001	Contributo piste ciclabili												
690.561.00	Contributo Cantonale piste ciclabili	RG 1529/2012	2014		49'000.00	2014	20	14	5.00%			In corso	20 ANNI / 5%
	Totale	-			49'000.00						49'000.00		
1461.003	Contributo PTL/PVP/Porta Ovest												
690.501.00	Piano Viario del Polo	MCS 6179/2009	2009	2016	201'545.20	2016	20	16	5.00%			In corso	20 ANNI / 5%
xxx.xxx.xx	Diversi				194'454.80								
	Totale	-			396'000.00						396'000.00		
1462.000	Casa per anziani Consortile												
		-											
	Totale	-			-								
1462.002	Contributo investimenti CDALED												
710.562.03	Automatici trattamento acque	MC 72/2004	2007	2018	20'000.00	2018	40	38	2.50%			In corso	40 ANNI / 2.5%-3%
162.010	Depuratori d'acqua				200'000.00	2018	40	38	2.50%			In corso	41 ANNI / 2.5%-3%
162.060	Investimenti CDALED				260'000.00	2018	40	38	2.50%			In corso	42 ANNI / 2.5%-3%
	Totale	-			480'000.00					-	480'000.00		
1462.003	Contributo consorzio sistemazione fiume Veduggio												
	Contributo al consorzio				27'000.00	2'010.00	40	30.00	2.50%			In corso	20 ANNI / 5%
	Totale	-			27'000.00					-	27'000.00		
1462.004	Contributo Chiesa St. Maria Annunziata												
390.565.00	Contributo restauro campanile	RM 471/2016	2016	2016	25'000.00	2016	20	16	5.00%			In corso	20 ANNI / 5%
	Totale	-			25'000.00					6'000.00	19'000.00		
1462.005	Contributo Riale Valgella												
750.501.11	Contributo sistemazione Riale	MM 58/2019	2019	2019	115'497.55	2019	20	19	5.00%			In corso	20 ANNI / 5%
	Totale	-			115'497.55					497.55	115'000.00		
Totale Generale					11'170'021.90	-	-	-		1'517'021.90	9'653'000.00		

PARTECIPAZIONI

Tabella delle Partecipazioni, Comune di Vezia

Ragione Sociale, sede	TPL, Trasporti Pubblici del Luganese
Tipo di Società	Trasporti pubblici
Scopo della Società	Esercizio delle autolinee urbane e extra urbane
Capitale Azionario	fr. 4'500'000.00
Partecipazione Comunale	fr. 55'000.00
Quota in percentuale	1.22%

Ragione Sociale, sede	Centro Sci Nordico Campra SA, Olivone
Tipo di Società	Servizi Sport
Scopo della Società	Realizzazione e ristrutturazione Centro Sci Nordico Campra
Capitale Azionario	fr. 2'000'000.00
Partecipazione Comunale	fr. 5'000.00
Quota in percentuale	0.25%